



SISTEMA DE MANIFIESTOS AMERICANO

2019

Usuario Modulista

Version 1.1

CONTENIDO

INTRODUCCIÓN	4
FUNCIONES DE LOS USUARIOS	5
USUARIO MODULISTA	5
ACCESO A LA APLICACIÓN	6
PÁGINA DE INICIO	7
MENÚ PRINCIPAL	11
CATÁLOGO REMOLQUES	12
AGREGAR	13
EDITAR	14
ELIMINAR	15
CATÁLOGO TRACTORES	16
AGREGAR	17
EDITAR	18
ELIMINAR	19
CATÁLOGO CHOFERES	20
AGREGAR	21
EDITAR	22
ELIMINAR	23
CATÁLOGO REMITENTES	24
AGREGAR	25
EDITAR	26
ELIMINAR	27
CATÁLOGO CONSIGNATARIO	28
AGREGAR	29
EDITAR	30
ELIMINAR	31
CATÁLOGO BROKER	32
AGREGAR	33
EDITAR	34
ELIMINAR	35
CAPTURA DE MANIFIESTO CON MERCANCÍA	36

AGREGAR	37
EDITAR	38
VALIDAR	39
AMENDMENT	40
CANCELAR	41
ELIMINAR	42
IMPRIMIR	43
CAPTURA DE MANIFIESTO VACÍO	44
AGREGAR	45
EDITAR	46
VALIDAR	47
AMENDMENT	48
CANCELAR	49
ELIMINAR	50
IMPRIMIR	51
CAPTURA DE MANIFIESTO SPLIT	52
AGREGAR	53
EDITAR	54
VALIDAR	55
AMENDMENT	56
CANCELAR	57
ELIMINAR	58
IMPRIMIR	59
APÉNDICE	60
Apéndice 1	60
Apéndice 2	61
Apéndice 3	62

INTRODUCCIÓN

Central de Servicios de Carga de Nuevo Laredo, S.A. de C.V. tiene la misión de brindar servicios de calidad y con calidez a sus clientes ampliando su gama de servicios, buscando el beneficio colectivo de los transportistas.

El Sistema de Manifiestos Americano permite:

- Acceder a un sistema web amigable y fácil de entender
- Acceso desde cualquier dispositivo con conexión a internet
- Sistema en línea para el trámite de manifiestos
- Control absoluto de tus operaciones
- Análisis de sus movimientos por medio de consultas y reportes.

FUNCIONES DE LOS USUARIOS

USUARIO MODULISTA

Este tipo de usuario está restringido por transportista.

Con este usuario usted será capaz de realizar lo siguiente:

- Altas, Bajas y Cambios de Remolques
- Altas, Bajas y Cambios de Tractores
- Altas, Bajas y Cambios de Choferes
- Altas, Bajas y Cambios de Remitentes
- Altas, Bajas y Cambios de Consignatarios
- Altas, Bajas y Cambios de Brokers
- Capturar, Editar y Consultar Manifiestos

ACCESO A LA APLICACIÓN

El sistema es compatible con los navegadores Mozilla Firefox y Google Chrome, en la barra de navegación teclee: <http://manifiestos.censecar.com.mx>.



BIENVENIDO
SISTEMA DE MANIFIESTOS AMERICANOS



The screenshot shows a login form titled "INICIAR SESIÓN" on a dark red background. It features two input fields: "Usuario" with a person icon and "Contraseña" with a lock icon. Below the fields are two buttons: "Aceptar" (highlighted in dark red) and "Cancelar" (light gray). At the bottom, a small copyright notice reads "© 2020 Central de Servicios de Carga de Nuevo Laredo".

A continuación, capturar el usuario y contraseña asignada, damos clic en **“Aceptar”** y si los datos son correctos podremos ingresar al sistema, de lo contrario indicará un error.



This is a detailed view of the login form. The title "INICIAR SESIÓN" is centered at the top. The "Usuario" field has a person icon on the left, and the "Contraseña" field has a lock icon. The "Aceptar" button is dark red with white text, and the "Cancelar" button is light gray with dark gray text.

PÁGINA DE INICIO

Una vez que haya ingresado al sistema de manera correcta, en caso del usuario modulista, el sistema permitirá seleccionar algún transportista disponible para poder ingresar al sistema como usuario perteneciente a dicho transportista.



The screenshot shows a window titled "SELECCIONAR TRANSPORTISTA" with a close button (X) in the top right corner. Inside the window, there is a label "Transportista:" followed by a text input field. Below the input field is a button labeled "Aceptar".

Si el transportista seleccionado tiene algún aviso el sistema mostrará una ventana emergente como se observa a continuación:



The screenshot shows a window titled "ALERTAS" with a close button (X) in the top right corner. The main content area contains the following text:

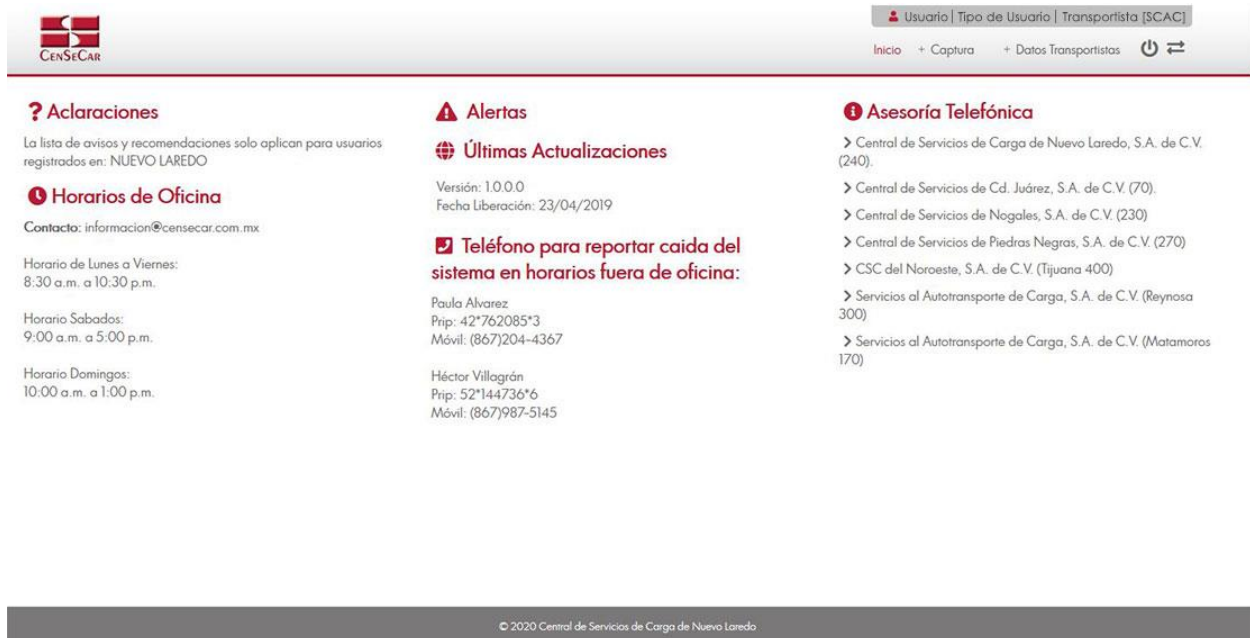
▶ AVISO GENERAL EMITIDO PARA TODAS LAS ADUANAS
Fecha Vigencia: 25/12/2019

ATENCION

ESTIMADOS TRANSPORTISTAS POR ESTE MEDIO SE LES NOTIFICA QUE EN LOS MANIFIESTOS VACÍOS NO SE LES DEBE ASIGNAR DOBLE OPERADOR, ESA OPCIÓN ES SOLAMENTE PARA CARGA TIPO B1. EVITE SANCIONES POR PARTE DE LOS CUSTOMS.

Para mayores informes comuníquese con su proveedor local.

En caso contrario se desplegará la pantalla principal del sistema, como se muestra a continuación:



The screenshot shows the main interface of the CENSECAR system. At the top left is the CENSECAR logo. At the top right, there is a user information bar with fields for 'Usuario', 'Tipo de Usuario', and 'Transportista [SCAC]', along with navigation links for 'Inicio', '+ Captura', '+ Datos Transportistas', and a power icon. The main content area is divided into three columns:

- Aclaraciones:** A section with a question mark icon, containing text about notices and office hours for 'NUEVO LAREDO'.
- Alertas:** A section with a warning icon, containing 'Últimas Actualizaciones' (Version: 1.0.0.0, Date: 23/04/2019) and 'Teléfono para reportar caída del sistema en horarios fuera de oficina' with contact details for Paula Alvarez and Héctor Villagrán.
- Asesoría Telefónica:** A section with an information icon, listing various service centers and their locations, such as 'Central de Servicios de Carga de Nuevo Laredo, S.A. de C.V. (240)'.

At the bottom of the screenshot, a copyright notice reads: '© 2020 Central de Servicios de Carga de Nuevo Laredo'.

La pantalla principal está conformada de izquierda a derecha por:

- **Aclaraciones**

? Aclaraciones

La lista de avisos y recomendaciones solo aplican para usuarios registrados en: NUEVO LAREDO

- **Horarios de Oficina**

🕒 Horarios de Oficina

Contacto: informacion@censecar.com.mx

Horario de Lunes a Viernes:
8:30 a.m. a 10:30 p.m.

Horario Sabados:
9:00 a.m. a 5:00 p.m.

Horario Domingos:
10:00 a.m. a 1:00 p.m.

- **Alertas:** Se muestran los avisos importantes. Al momento de posicionar el mouse cerca del título, este permite dar clic y abrir una ventana emergente con más información acerca de dicho aviso.

Alertas

Título: AVISO GENERAL EMITIDO PARA TODAS LAS ADUANAS
Vigencia: 16/01/2020

Últimas Actualizaciones

Versión: 1.0.0.0
Fecha Liberación: 23/04/2019

Teléfono para reportar caída del sistema en horarios fuera de oficina:

Paula Alvarez
Prip: 42*762085*3
Móvil: (867)204-4367

Héctor Villagrán
Prip: 52*144736*6
Móvil: (867)987-5145

- **Últimas actualizaciones:** Se muestran las fechas y versiones de las últimas actualizaciones del sistema ordenadas por fecha. Al momento de posicionar el mouse cerca, se permite seleccionar y abrir una ventana emergente con más información acerca de dicha actualización.

Alertas

Título: AVISO GENERAL EMITIDO PARA TODAS LAS ADUANAS
Vigencia: 16/01/2020

Últimas Actualizaciones

Versión: 1.0.0.0
Fecha Liberación: 23/04/2019

Teléfono para reportar caída del sistema en horarios fuera de oficina:

Paula Alvarez
Prip: 42*762085*3
Móvil: (867)204-4367

Héctor Villagrán
Prip: 52*144736*6
Móvil: (867)987-5145

- **Teléfonos para reportar caída del sistema en horarios fuera de oficina**

Teléfono para reportar caída del sistema en horarios fuera de oficina:

Paula Alvarez
Prip: 42*762085*3
Móvil: (867)204-4367

Héctor Villagrán
Prip: 52*144736*6
Móvil: (867)987-5145


- **Asesoría telefónica:** Se muestra una lista de las centrales de servicios de algunas ciudades. Al seleccionar cada una de las opciones nos mostrará más información acerca de cada una.

Asesoría Telefónica

- Central de Servicios de Carga de Nuevo Laredo, S.A. de C.V. (240).
- Central de Servicios de Cd. Juárez, S.A. de C.V. (70).
- Central de Servicios de Nogales, S.A. de C.V. (230)
- Central de Servicios de Piedras Negras, S.A. de C.V. (270)
- CSC del Noroeste, S.A. de C.V. (Tijuana 400)
- Servicios al Autotransporte de Carga, S.A. de C.V. (Reynosa 300)
- Servicios al Autotransporte de Carga, S.A. de C.V. (Matamoros 170)

MENÚ PRINCIPAL

En la parte superior de la derecha podemos encontrar el nombre del usuario, el tipo de usuario y el transportista con el que ingresamos al sistema.



En el menú contamos con una opción para poder Cambiar de Transportista, la cual se encuentra de lado derecho y se representa con el siguiente icono:



Opciones del menú:

1. Inicio
2. Captura
 - Manifiesto
 - Con mercancía
 - Vacío
 - Split
3. Datos Transportista
 - Remolques
 - Tractores
 - Choferes
 - Remitentes
 - Consignatarios
 - Brokers

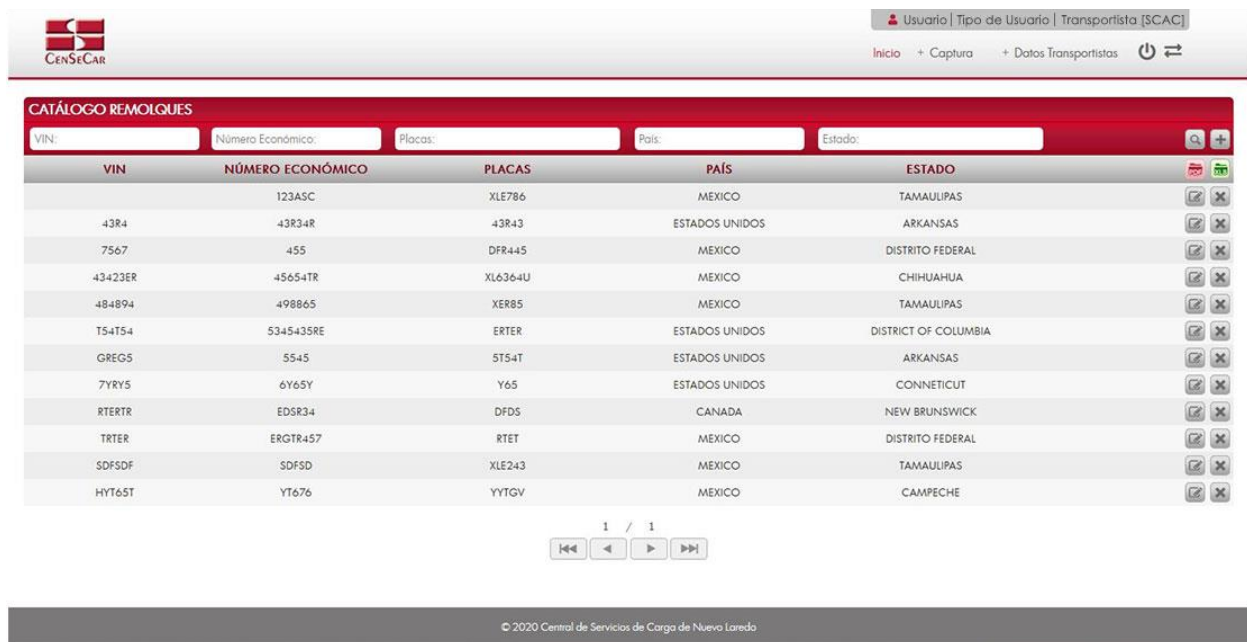
CATÁLOGO REMOLQUES

En el menú, seleccionamos la opción “**Datos Transportistas**”, seguido de “**Remolques**”.



A continuación, se mostrará un listado con los datos de todos los registros.

La siguiente pantalla cuenta con algunas funcionalidades. [Ver apéndice 1.](#)



The screenshot shows the 'CATÁLOGO REMOLQUES' screen. At the top, there is a header with 'Usuario | Tipo de Usuario | Transportista [SCAC]'. Below this, there are navigation buttons: 'Inicio', '+ Captura', '+ Datos Transportistas', and a power icon. The main content area is titled 'CATÁLOGO REMOLQUES' and contains a table with the following columns: VIN, NÚMERO ECONÓMICO, PLACAS, PAÍS, and ESTADO. The table has 15 rows of data. Below the table, there is a pagination control showing '1 / 1' and navigation buttons.

VIN	NÚMERO ECONÓMICO	PLACAS	PAÍS	ESTADO
	123ASC	XLE786	MEXICO	TAMAULIPAS
43R4	43R34R	43R43	ESTADOS UNIDOS	ARKANSAS
7567	455	DFR445	MEXICO	DISTRITO FEDERAL
43423ER	45654TR	XL6364U	MEXICO	CHIHUAHUA
484894	498865	XER85	MEXICO	TAMAULIPAS
T54T54	5345435RE	ERTER	ESTADOS UNIDOS	DISTRICT OF COLUMBIA
GREG5	5545	5T54T	ESTADOS UNIDOS	ARKANSAS
7YRY5	6Y65Y	Y65	ESTADOS UNIDOS	CONNETICUT
RTERTR	EDSR34	DFDS	CANADA	NEW BRUNSWICK
TRTER	ERGR457	RTET	MEXICO	DISTRITO FEDERAL
SDFSDF	SDFSDF	XLE243	MEXICO	TAMAULIPAS
HYT65T	YT676	YYTGV	MEXICO	CAMPECHE

NOTA: Debajo del título de placas y en cada renglón se mostrarán todas las placas que estén asociadas a ese mismo número económico, así como sus países y estados.

AGREGAR

Para dar de alta un registro tendrá que dar clic en la opción “**Agregar**” que aparece al lado derecho de la pantalla.

CATÁLOGO REMOLQUES

VIN: Número Económico: Placas: País: Estado:  

VIN	NÚMERO ECONÓMICO	PLACAS	PAÍS	ESTADO	 
	123ASC	XLE786	MEXICO	TAMAULIPAS	 
43R4	43R34R	43R43	ESTADOS UNIDOS	ARKANSAS	 
7567	455	DFR445	MEXICO	DISTRITO FEDERAL	 
43423ER	45654TR	XL6364U	MEXICO	CHIHUAHUA	 
T54T54	5345435RE	ERTER	ESTADOS UNIDOS	DISTRICT OF COLUMBIA	 
GREG5	5545	5T54T	ESTADOS UNIDOS	ARKANSAS	 
FCTVYUYUG	65YR435	UG78G	CANADA	NEW BRUNSWICK	 
7YRY5	6Y65Y	Y65	ESTADOS UNIDOS	CONNETICUT	 
RTERTR	EDSR34	DFDS	CANADA	NEW BRUNSWICK	 
TRTER	ERGTR457	RTET	MEXICO	DISTRITO FEDERAL	 
SDFSDF	SDFSDF	XLE243	MEXICO	TAMAULIPAS	 
HYT65T	YT676	YYTGV	MEXICO	CAMPECHE	 

A continuación, se mostrará la forma de captura con los campos requeridos para un nuevo registro.

CENSECAR CATÁLOGO REMOLQUES

- Datos Generales

VIN:

* Número Económico:

* Tipo Vehículo:

* Placas:

* País:

* Estado:

Los campos marcados con un (*) son obligatorios.

NOTA: Los campos marcados con un * son obligatorios.

Al dar clic en la opción “**Grabar**” se mostrará un detalle de placas, en donde se pueden ver todas las placas relacionadas al número económico del remolque. [Ver apéndice 2.](#)

AVISO: Si el número económico solo tiene unas placas dadas de alta en el sistema, este no permitirá que sean eliminadas. Solo se podrán eliminar las placas cuando haya más de una por número económico.

EDITAR

Para editar el remolque vamos a la opción **“Editar”** al lado derecho de cada registro.

La opción **“Editar”** sirve para realizar alguna modificación reemplazando los datos existentes por nuevos, o bien, simplemente para consultar la información que contiene cada registro.

VIN	NÚMERO ECONÓMICO	PLACAS	PAÍS	ESTADO	
	123ASC	XLE786	MEXICO	TAMAULIPAS	 
43R4	43R34R	43R43	ESTADOS UNIDOS	ARKANSAS	 
7567	455	DFR445	MEXICO	DISTRITO FEDERAL	 
43423ER	45654TR	XL6364U	MEXICO	CHIHUAHUA	 
T54T54	5345435RE	ERTER	ESTADOS UNIDOS	DISTRICT OF COLUMBIA	 
GREG5	5545	5T54T	ESTADOS UNIDOS	ARKANSAS	 
FCTVYUYUG	65YR435	UG78G	CANADA	NEW BRUNSWICK	 
7YRY5	6Y65Y	Y65	ESTADOS UNIDOS	CONNECTICUT	 
RTERTR	EDSR34	DFDS	CANADA	NEW BRUNSWICK	 
TRTER	ERGT457	RTET	MEXICO	DISTRITO FEDERAL	 
SDFSDF	SDFSDF	XLE243	MEXICO	TAMAULIPAS	 
HYT65T	YT676	YYTGV	MEXICO	CAMPECHE	 

Al dar clic, nos mostrará la forma de captura con los datos del registro seleccionado.

CENSECAR
CATÁLOGO REMOLQUES

Datos Generales

VIN:

* Número Económico:

* Tipo Vehículo:

Los campos marcados con un (*) son obligatorios.

Placas

Detalle Placas

PLACAS	PAÍS	ESTADO
XLE786	Mexico	TAMAULIPAS

ELIMINAR

Para eliminar el remolque vamos a la opción “**Eliminar**” al lado derecho de cada registro.

CATÁLOGO REMOLQUES					
VIN:	Número Económico:	Placas:	País:	Estado:	
	123ASC	XLE786	MEXICO	TAMAULIPAS	 
43R4	43R34R	43R43	ESTADOS UNIDOS	ARKANSAS	 
7567	455	DFR445	MEXICO	DISTRITO FEDERAL	 
43423ER	45654TR	XL6364U	MEXICO	CHIHUAHUA	 
T54T54	5345435RE	ERTER	ESTADOS UNIDOS	DISTRICT OF COLUMBIA	 
GREG5	5545	5T54T	ESTADOS UNIDOS	ARKANSAS	 
FCTVUYUG	65YR435	UG78G	CANADA	NEW BRUNSWICK	 
7YRY5	6Y65Y	Y65	ESTADOS UNIDOS	CONNETICUT	 
RTERTR	EDSR34	DFDS	CANADA	NEW BRUNSWICK	 
TRTER	ERGTR457	RTET	MEXICO	DISTRITO FEDERAL	 
SDFSDF	SDFSDF	XLE243	MEXICO	TAMAULIPAS	 
HYT65T	YT676	YYTGV	MEXICO	CAMPECHE	 

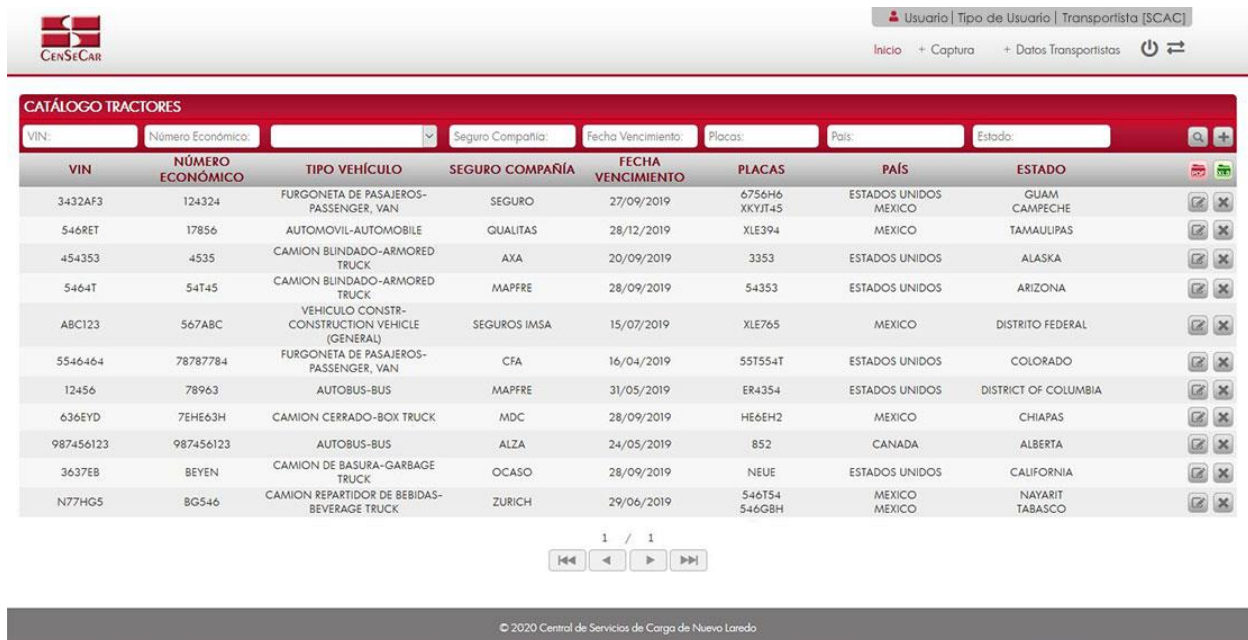
CATÁLOGO TRACTORES

En el menú, seleccionamos la opción “Datos Transportistas”, seguido de “Tractores”.



A continuación, se mostrará un listado con los datos de todos los registros.

La siguiente pantalla cuenta con algunas funcionalidades. [Ver apéndice 1.](#)



CATÁLOGO TRACTORES

VIN	NÚMERO ECONÓMICO	TIPO VEHÍCULO	SEGURO COMPAÑÍA	FECHA VENCIMIENTO	PLACAS	PAÍS	ESTADO
3432AF3	124324	FURGONETA DE PASAJEROS-PASSENGER, VAN	SEGURO	27/09/2019	6756H6 XKYJT45	ESTADOS UNIDOS MEXICO	GUAM CAMPECHE
546RET	17856	AUTOMOVIL-AUTOMOBILE	QUALITAS	28/12/2019	XLE394	MEXICO	TAMAULIPAS
454353	4535	CAMION BLINDADO-ARMORED TRUCK	AXA	20/09/2019	3353	ESTADOS UNIDOS	ALASKA
5464T	54T45	CAMION BLINDADO-ARMORED TRUCK	MAPFRE	28/09/2019	54353	ESTADOS UNIDOS	ARIZONA
ABC123	567ABC	VEHICULO CONSTR-CONSTRUCTION VEHICLE (GENERAL)	SEGUROS IMSA	15/07/2019	XLE765	MEXICO	DISTRITO FEDERAL
5546464	78787784	FURGONETA DE PASAJEROS-PASSENGER, VAN	CFA	16/04/2019	55T554T	ESTADOS UNIDOS	COLORADO
12456	78963	AUTOBUS-BUS	MAPFRE	31/05/2019	ER4354	ESTADOS UNIDOS	DISTRICT OF COLUMBIA
636EYD	7EHE63H	CAMION CERRADO-BOX TRUCK	MDC	28/09/2019	HE6EH2	MEXICO	CHIAPAS
987456123	987456123	AUTOBUS-BUS	ALZA	24/05/2019	852	CANADA	ALBERTA
3637EB	BEYEN	CAMION DE BASURA-GARBAGE TRUCK	OCASO	28/09/2019	NEUE	ESTADOS UNIDOS	CALIFORNIA
N77HG5	BG546	CAMION REPARTIDOR DE BEBIDAS-BEVERAGE TRUCK	ZURICH	29/06/2019	546T54 546GBH	MEXICO MEXICO	NAYARIT TABASCO

1 / 1

© 2020 Central de Servicios de Carga de Nuevo Laredo

NOTA: Debajo del título de placas y en cada renglón, se mostrarán todas las placas que estén asociadas a ese mismo número económico, así como sus países y estados.

AGREGAR

Para dar de alta un registro tendrá que dar clic en la opción **“Agregar”** que aparece al lado derecho de la pantalla.

CATÁLOGO TRACTORES									
VIN	NÚMERO ECONÓMICO	TIPO VEHÍCULO	SEGURO COMPAÑÍA	FECHA VENCIMIENTO	PLACAS	PAÍS	ESTADO		
3432AF3	124324	FURGONETA DE PASAJEROS-PASSENGER_VAN	SEGURO	27/09/2019	6756H6	ESTADOS UNIDOS	GUAM		
546RET	17856	AUTOMOVIL-AUTOMOBILE	QUALITAS	28/12/2019	XLE394	MEXICO	TAMAULIPAS		
454353	4535	CAMION BLINDADO-ARMORED TRUCK	AXA	20/09/2019	3353	ESTADOS UNIDOS	ALASKA		
5464T	54T45	CAMION BLINDADO-ARMORED TRUCK	MAPFRE	28/09/2019	54353	ESTADOS UNIDOS	ARIZONA		
ABC123	567ABC	VEHICULO CONSTR-CONSTRUCTION VEHICLE (GENERAL)	SEGUROS IMSA	15/07/2019	XLE765	MEXICO	DISTRITO FEDERAL		
5546464	78787784	FURGONETA DE PASAJEROS-PASSENGER_VAN	CFA	16/04/2019	55T554T	ESTADOS UNIDOS	COLORADO		
12456	78963	AUTOBUS-BUS	MAPFRE	31/05/2019	ER4354	ESTADOS UNIDOS	DISTRICT OF COLUMBIA		
636EYD	7EHE63H	CAMION CERRADO-BOX TRUCK	MDC	28/09/2019	HE6EH2	MEXICO	CHIAPAS		
987456123	987456123	AUTOBUS-BUS	ALZA	24/05/2019	852	CANADA	ALBERTA		
3637E8	BEYEN	CAMION DE BASURA-GARBAGE TRUCK	OCASO	28/09/2019	NEUE	ESTADOS UNIDOS	CALIFORNIA		
N77HG5	BG546	CAMION REPARTIDOR DE BEBIDAS-BEVERAGE TRUCK	ZURICH	29/06/2019	546T54 546GBH	MEXICO MEXICO	NAYARIT TABASCO		

A continuación, se mostrará la forma de captura con los campos requeridos para un nuevo registro.

CENSECAR
CATÁLOGO TRACTORES
✕

Datos Generales

* VIN:

* Número Económico:

* Tipo Vehículo:

* Seguro Compañía:

* Número Póliza:

* Fecha Vencimiento:

* Monto Seguro (US dlls):

* Placas:

* País:

* Estado:

Los campos marcados con un (*) son obligatorios.

NOTA: Los campos marcados con un * son obligatorios.

Al dar clic en la opción **“Grabar”** se mostrará un detalle de placas, en donde se pueden ver todas las placas relacionadas al número económico del tractor. [Ver apéndice 2.](#)

AVISO: Si el número económico solo tiene unas placas dadas de alta en el sistema, este no permitirá que sean eliminadas. Solo se podrán eliminar las placas cuando haya más de una por número económico.

EDITAR

Para editar el tractor vamos a la opción “**Editar**” al lado derecho de cada registro.

La opción “**Editar**” sirve para realizar alguna modificación reemplazando los datos existentes por nuevos, o bien, simplemente para consultar la información que contiene cada registro.

VIN	NÚMERO ECONÓMICO	TIPO VEHÍCULO	SEGURO COMPAÑÍA	FECHA VENCIMIENTO	PLACAS	PAÍS	ESTADO	
3432AF3	124324	FURGONETA DE PASAJEROS-PASSENGER, VAN	SEGURO	27/09/2019	6756H6	ESTADOS UNIDOS	GUAM	 
546RET	17856	AUTOMOVIL-AUTOMOBILE	QUALITAS	28/12/2019	XLE394	MEXICO	TAMAULIPAS	 
454353	4535	CAMION BLINDADO-ARMORED TRUCK	AXA	20/09/2019	3353	ESTADOS UNIDOS	ALASKA	 
5464T	54T45	CAMION BLINDADO-ARMORED TRUCK	MAPFRE	28/09/2019	54353	ESTADOS UNIDOS	ARIZONA	 
ABC123	567ABC	VEHICULO CONSTR-CONSTRUCTION VEHICLE (GENERAL)	SEGUROS IMSA	15/07/2019	XLE765	MEXICO	DISTRITO FEDERAL	 
5546464	78787784	FURGONETA DE PASAJEROS-PASSENGER, VAN	CFA	16/04/2019	55T554T	ESTADOS UNIDOS	COLORADO	 
12456	78963	AUTOBUS-BUS	MAPFRE	31/05/2019	ER4354	ESTADOS UNIDOS	DISTRICT OF COLUMBIA	 
636EYD	7EHE63H	CAMION CERRADO-BOX TRUCK	MDC	28/09/2019	HE6EH2	MEXICO	CHIAPAS	 
987456123	987456123	AUTOBUS-BUS	ALZA	24/05/2019	852	CANADA	ALBERTA	 
3637EB	BEYEN	CAMION DE BASURA-GARBAGE TRUCK	OCASO	28/09/2019	NEUE	ESTADOS UNIDOS	CALIFORNIA	 
N77HG5	BG546	CAMION REPARTIDOR DE BEBIDAS-BEVERAGE TRUCK	ZURICH	29/06/2019	546T54 546GBH	MEXICO MEXICO	NAYARIT TABASCO	 

Al dar clic, nos mostrará la forma de captura con los datos del registro seleccionado


CATÁLOGO TRACTORES ✕

- Datos Generales

<p>* VIN: <input type="text" value="3432AF3"/></p> <p>* Número Económico: <input type="text" value="124324"/></p> <p>* Tipo Vehículo: <input type="text" value="FURGONETA DE PASAJEROS-PASSENGER, VAN"/></p>	<p>* Seguro Compañía: <input type="text" value="SEGURO"/></p> <p>* Número Póliza: <input type="text" value="8765"/></p> <p>* Fecha Vencimiento: <input type="text" value="27/09/2019"/></p> <p>* Monto Seguro (US dlls): <input type="text" value="900"/></p>
--	---

Los campos marcados con un (*) son obligatorios.

- Placas

Detalle Placas	PLACAS	PAÍS	ESTADO	+
	6756H6	Estados Unidos	GUAM	 

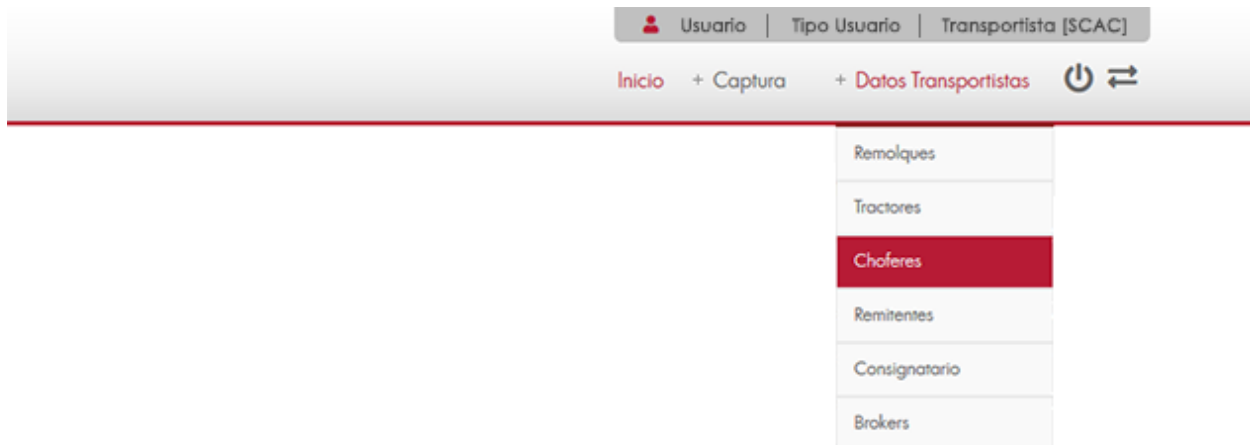
ELIMINAR

Para eliminar el tractor vamos a la opción “**Eliminar**” al lado derecho de cada registro.

CATÁLOGO TRACTORES								
VIN:	Número Económico:	Seguro Compañía:	Fecha Vencimiento:	Placas:	País:	Estado:		
VIN	NÚMERO ECONÓMICO	TIPO VEHÍCULO	SEGURO COMPAÑÍA	FECHA VENCIMIENTO	PLACAS	PAÍS	ESTADO	
3432AF3	124324	FURGONETA DE PASAJEROS-PASSENGER, VAN	SEGURO	27/09/2019	6756H6	ESTADOS UNIDOS	GUAM	 
546RET	17856	AUTOMOVIL-AUTOMOBILE	QUALITAS	28/12/2019	XLE394	MEXICO	TAMAULIPAS	 
454353	4535	CAMION BLINDADO-ARMORED TRUCK	AXA	20/09/2019	3353	ESTADOS UNIDOS	ALASKA	 
5464T	54T45	CAMION BLINDADO-ARMORED TRUCK	MAPFRE	28/09/2019	54353	ESTADOS UNIDOS	ARIZONA	 
ABC123	567ABC	VEHICULO CONSTR-CONSTRUCTION VEHICLE (GENERAL)	SEGUROS IMSA	15/07/2019	XLE765	MEXICO	DISTRITO FEDERAL	 
5546464	78787784	FURGONETA DE PASAJEROS-PASSENGER, VAN	CFA	16/04/2019	55T554T	ESTADOS UNIDOS	COLORADO	 
12456	78963	AUTOBUS-BUS	MAPFRE	31/05/2019	ER4354	ESTADOS UNIDOS	DISTRICT OF COLUMBIA	 
636EYD	7EHE63H	CAMION CERRADO-BOX TRUCK	MDC	28/09/2019	HE6EH2	MEXICO	CHIAPAS	 
987456123	987456123	AUTOBUS-BUS	ALZA	24/05/2019	852	CANADA	ALBERTA	 
3637EB	BEYEN	CAMION DE BASURA-GARBAGE TRUCK	OCASO	28/09/2019	NEUE	ESTADOS UNIDOS	CALIFORNIA	 
N77HG5	BQ546	CAMION REPARTIDOR DE BEBIDAS-BEVERAGE TRUCK	ZURICH	29/06/2019	546T54 546GBH	MEXICO MEXICO	NAYARIT TABASCO	 

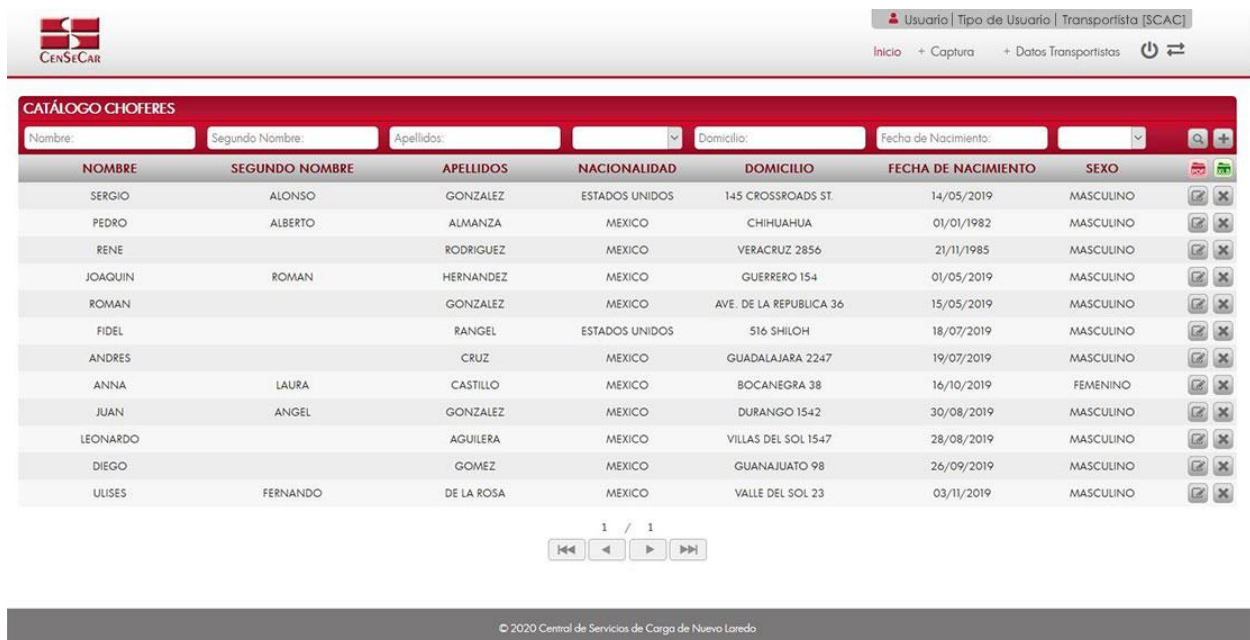
CATÁLOGO CHOFERES

En el menú, seleccionamos la opción “Datos Transportista”, seguido de “Choferes”.



A continuación, se mostrará un listado con los datos de todos los registros.

La siguiente pantalla cuenta con algunas funcionalidades. [Ver apéndice 1.](#)



The screenshot displays the 'CATÁLOGO CHOFERES' interface. It includes search filters for Nombre, Segundo Nombre, Apellidos, Domicilio, and Fecha de Nacimiento. Below the filters is a table with the following data:

NOMBRE	SEGUNDO NOMBRE	APELLIDOS	NACIONALIDAD	DOMICILIO	FECHA DE NACIMIENTO	SEXO
SERGIO	ALONSO	GONZALEZ	ESTADOS UNIDOS	145 CROSSROADS ST.	14/05/2019	MASCULINO
PEDRO	ALBERTO	ALMANZA	MEXICO	CHIHUAHUA	01/01/1982	MASCULINO
RENE		RODRIGUEZ	MEXICO	VERACRUZ 2856	21/11/1985	MASCULINO
JOAQUIN	ROMAN	HERNANDEZ	MEXICO	GUERRERO 154	01/05/2019	MASCULINO
ROMAN		GONZALEZ	MEXICO	AVE. DE LA REPUBLICA 36	15/05/2019	MASCULINO
FIDEL		RANGEL	ESTADOS UNIDOS	516 SHILOH	18/07/2019	MASCULINO
ANDRES		CRUZ	MEXICO	GUADALAJARA 2247	19/07/2019	MASCULINO
ANNA	LAURA	CASTILLO	MEXICO	BOCANEGRA 38	16/10/2019	FEMENINO
JUAN	ANGEL	GONZALEZ	MEXICO	DURANGO 1542	30/08/2019	MASCULINO
LEONARDO		AGUILERA	MEXICO	VILLAS DEL SOL 1547	28/08/2019	MASCULINO
DIEGO		GOMEZ	MEXICO	GUANAJUATO 98	26/09/2019	MASCULINO
ULISES	FERNANDO	DE LA ROSA	MEXICO	VALLÉ DEL SOL 23	03/11/2019	MASCULINO

At the bottom of the table, there are navigation controls showing '1 / 1' records and buttons for first, previous, next, and last record.

AGREGAR

Para dar de alta un registro tendrá que dar clic en la opción **“Agregar”** que aparece al lado derecho de la pantalla.

CATÁLOGO CHOFERES								
Nombre:	Segundo Nombre:	Apellidos:		Domicilio:	Fecha de Nacimiento:			
NOMBRE	SEGUNDO NOMBRE	APELLIDOS	NACIONALIDAD	DOMICILIO	FECHA DE NACIMIENTO	SEXO		
CARLOS	ALBERTO	CAMPOS CONTRERAS	MEXICO	ALMEZ 4747	04/11/2019	MASCULINO		
SERGIO	ALONSO	GONZALEZ	ESTADOS UNIDOS	145 CROSSROADS ST.	14/05/2019	MASCULINO		
PEDRO	ALBERTO	ALMANZA	MEXICO	CHIHUAHUA	01/01/1982	MASCULINO		
JESUS	IGNACIO	RAMIREZ	MEXICO	TAMAULIPAS	29/05/1982	MASCULINO		
RENE		RODRIGUEZ	MEXICO	VERACRUZ 2856	21/11/1985	MASCULINO		
JOAQUIN	ROMAN	HERNANDEZ	MEXICO	GUERRERO 154	01/05/2019	MASCULINO		
ROMAN		GONZALEZ	MEXICO	AVE. DE LA REPUBLICA 36	15/05/2019	MASCULINO		
FIDEL		RANGEL	ESTADOS UNIDOS	516 SHILOH	18/07/2019	MASCULINO		
ANDRES		CRUZ	MEXICO	GUADALAJARA 2247	19/07/2019	MASCULINO		
ANNA	LAURA	CASTILLO	MEXICO	BOCANEGRA 38	16/10/2019	FEMENINO		
JUAN	ANGEL	GONZALEZ	MEXICO	DURANGO 1542	30/08/2019	MASCULINO		
LEONARDO		AGUILERA	MEXICO	VILLAS DEL SOL 1547	28/08/2019	MASCULINO		
JULIAN		VAZQUEZ	MEXICO	CALLE 11 #45	01/04/2019	MASCULINO		
DIEGO		GOMEZ	MEXICO	GUANAJUATO 98	26/09/2019	MASCULINO		
ULISES	FERNANDO	DE LA ROSA	MEXICO	VALLE DEL SOL 23	03/11/2019	MASCULINO		

A continuación, se mostrará la forma de captura con los campos requeridos para un nuevo registro.

CENSECAR CATÁLOGO CHOFERES

— Datos Generales

* Nombre:

Segundo Nombre:

* Apellidos:

* Domicilio:

* Nacionalidad:

* Fecha de Nacimiento:

* Sexo:

ACE Proximity Card ID:

ACE ID:

Los campos marcados con un (*) son obligatorios.

NOTA: Los campos marcados con un * son obligatorios.

Al dar clic en la opción **“Grabar”** se mostrará un detalle de documentos, en donde se podrán agregar documentos relacionados con el chofer. [Ver apéndice 2.](#)

AVISO: Una vez dentro de esta pantalla, es obligatorio agregar al menos 2 documentos para poder seguir editando el chofer y al menos uno de ellos debe ser la licencia. De lo contrario no te dejara cerrar la pantalla hasta que se agreguen los datos correspondientes.

EDITAR

Para editar el chofer vamos a la opción “**Editar**” al lado derecho de cada registro.

La opción “**Editar**” sirve para realizar alguna modificación reemplazando los datos existentes por nuevos, o bien, simplemente para consultar la información que contiene cada registro.

CATÁLOGO CHOFERES							
Nombre:	Segundo Nombre:	Apellidos:		Domicilio:	Fecha de Nacimiento:		
NOMBRE	SEGUNDO NOMBRE	APELLIDOS	NACIONALIDAD	DOMICILIO	FECHA DE NACIMIENTO	SEXO	
CARLOS	ALBERTO	CAMPOS CONTRERAS	MEXICO	ALMEZ 4747	04/11/2019	MASCULINO	 
SERGIO	ALONSO	GONZALEZ	ESTADOS UNIDOS	145 CROSSROADS ST.	14/05/2019	MASCULINO	 
PEDRO	ALBERTO	ALMANZA	MEXICO	CHIHUAHUA	01/01/1982	MASCULINO	 
JESUS	IGNACIO	RAMIREZ	MEXICO	TAMAULIPAS	29/05/1982	MASCULINO	 
RENE		RODRIGUEZ	MEXICO	VERACRUZ 2856	21/11/1985	MASCULINO	 
JOAQUIN	ROMAN	HERNANDEZ	MEXICO	GUERRERO 154	01/05/2019	MASCULINO	 
ROMAN		GONZALEZ	MEXICO	AVE. DE LA REPUBLICA 36	15/05/2019	MASCULINO	 
FIDEL		RANGEL	ESTADOS UNIDOS	516 SHILOH	18/07/2019	MASCULINO	 
ANDRES		CRUZ	MEXICO	GUADALAJARA 2247	19/07/2019	MASCULINO	 
ANNA	LAURA	CASTILLO	MEXICO	BOCANEGRA 38	16/10/2019	FEMENINO	 
JUAN	ANGEL	GONZALEZ	MEXICO	DURANGO 1542	30/08/2019	MASCULINO	 
LEONARDO		AGUILERA	MEXICO	VILLAS DEL SOL 1547	28/08/2019	MASCULINO	 
JULIAN		VAZQUEZ	MEXICO	CALLE 11 #45	01/04/2019	MASCULINO	 
DIEGO		GOMEZ	MEXICO	GUANAJUATO 98	26/09/2019	MASCULINO	 
ULISES	FERNANDO	DE LA ROSA	MEXICO	VALLE DEL SOL 23	03/11/2019	MASCULINO	 

Al dar clic, nos mostrará la forma de captura con los datos del registro seleccionado.


CATÁLOGO CHOFERES
✕

Datos Generales

* Nombre:

Segundo Nombre:

* Apellidos:

* Domicilio:

* Nacionalidad:

* Fecha de Nacimiento:

* Sexo:

ACE Proximity Card ID:

ACE ID:

Los campos marcados con un (*) son obligatorios.

Documentos

DOCUMENTO PRINCIPAL	NÚMERO DOCUMENTO	PAÍS	ESTADO	
COMMERCIAL DRIVER'S LICENSE	90900	Estados Unidos	COLORADO	 
SENTRI CARD	R3443R	Estados Unidos	COLORADO	 

ELIMINAR

Para eliminar el chofer vamos a la opción “**Eliminar**” al lado derecho de cada registro.

CATÁLOGO CHOFERES							
Nombre:	Segundo Nombre:	Apellidos:		Domicilio:	Fecha de Nacimiento:		
NOMBRE	SEGUNDO NOMBRE	APELLIDOS	NACIONALIDAD	DOMICILIO	FECHA DE NACIMIENTO	SEXO	
CARLOS	ALBERTO	CAMPOS CONTRERAS	MEXICO	ALMEZ 4747	04/11/2019	MASCULINO	 
SERGIO	ALONSO	GONZALEZ	ESTADOS UNIDOS	145 CROSSROADS ST.	14/05/2019	MASCULINO	 
PEDRO	ALBERTO	ALMANZA	MEXICO	CHIHUAHUA	01/01/1982	MASCULINO	 
JESUS	IGNACIO	RAMIREZ	MEXICO	TAMAULIPAS	29/05/1982	MASCULINO	 
RENE		RODRIGUEZ	MEXICO	VERACRUZ 2856	21/11/1985	MASCULINO	 
JOAQUIN	ROMAN	HERNANDEZ	MEXICO	GUERRERO 154	01/05/2019	MASCULINO	 
ROMAN		GONZALEZ	MEXICO	AVE. DE LA REPUBLICA 36	15/05/2019	MASCULINO	 
FIDEL		RANGEL	ESTADOS UNIDOS	516 SHILOH	18/07/2019	MASCULINO	 
ANDRES		CRUZ	MEXICO	GUADALAJARA 2247	19/07/2019	MASCULINO	 
ANNA	LAURA	CASTILLO	MEXICO	BOCANEGRA 38	16/10/2019	FEMENINO	 
JUAN	ANGEL	GONZALEZ	MEXICO	DURANGO 1542	30/08/2019	MASCULINO	 
LEONARDO		AGUILERA	MEXICO	VILLAS DEL SOL 1547	28/08/2019	MASCULINO	 
JULIAN		VAZQUEZ	MEXICO	CALLE 11 #45	01/04/2019	MASCULINO	 
DIEGO		GOMEZ	MEXICO	GUANAJUATO 98	26/09/2019	MASCULINO	 
ULISES	FERNANDO	DE LA ROSA	MEXICO	VALLE DEL SOL 23	03/11/2019	MASCULINO	 

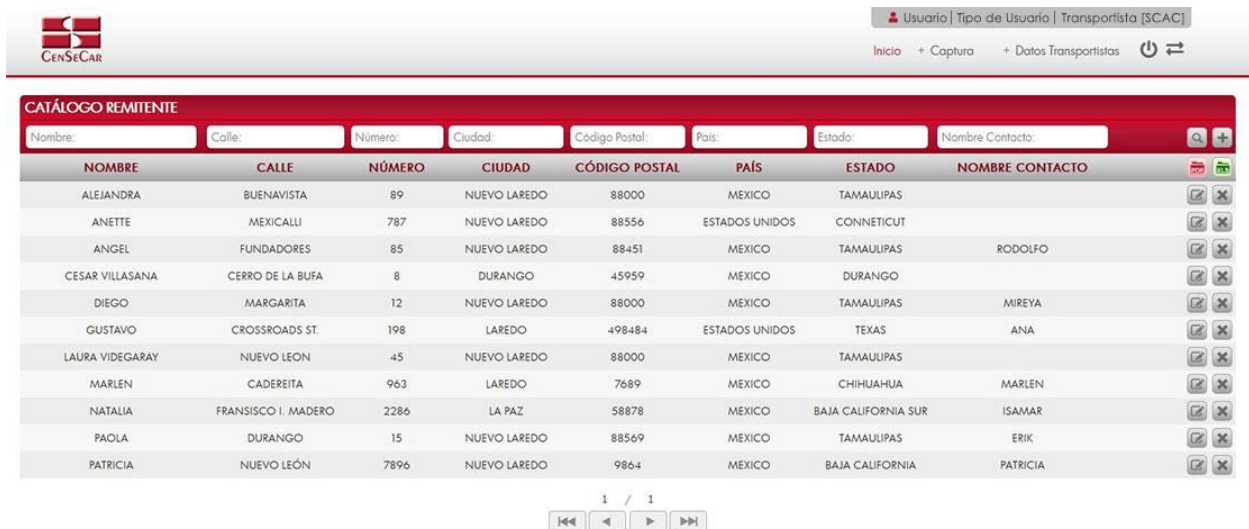
CATÁLOGO REMITENTES

En el menú, seleccionamos la opción “Datos Transportista”, seguido de “Remitentes”.



A continuación, se mostrará un listado con los datos de todos los registros.

La siguiente pantalla cuenta con algunas funcionalidades. [Ver apéndice 1.](#)



The screenshot shows the 'CATÁLOGO REMITENTE' interface. At the top, there is a search bar with filters for Nombre, Calle, Número, Ciudad, Código Postal, País, Estado, and Nombre Contacto. Below the search bar is a table with the following columns: NOMBRE, CALLE, NÚMERO, CIUDAD, CÓDIGO POSTAL, PAÍS, ESTADO, and NOMBRE CONTACTO. The table contains 10 records. At the bottom of the table, there is a pagination control showing '1 / 1' and navigation buttons.

NOMBRE	CALLE	NÚMERO	CIUDAD	CÓDIGO POSTAL	PAÍS	ESTADO	NOMBRE CONTACTO
ALEJANDRA	BUENAVISTA	89	NUEVO LAREDO	88000	MEXICO	TAMAULIPAS	
ANETTE	MEXICALLI	787	NUEVO LAREDO	88556	ESTADOS UNIDOS	CONNETICUT	
ANGEL	FUNDADORES	85	NUEVO LAREDO	88451	MEXICO	TAMAULIPAS	RODOLFO
CESAR VILLASANA	CERRO DE LA BUFA	8	DURANGO	45959	MEXICO	DURANGO	
DIEGO	MARGARITA	12	NUEVO LAREDO	88000	MEXICO	TAMAULIPAS	MIREYA
GUSTAVO	CROSSROADS ST.	198	LAREDO	498484	ESTADOS UNIDOS	TEXAS	ANA
LAURA VIDEGARAY	NUEVO LEON	45	NUEVO LAREDO	88000	MEXICO	TAMAULIPAS	
MARLEN	CADEREITA	963	LAREDO	7689	MEXICO	CHIHUAHUA	MARLEN
NATALIA	FRANSISCO I. MADERO	2286	LA PAZ	58878	MEXICO	BAJA CALIFORNIA SUR	ISAMAR
PAOLA	DURANGO	15	NUEVO LAREDO	88569	MEXICO	TAMAULIPAS	ERIK
PATRICIA	NUEVO LEÓN	7896	NUEVO LAREDO	9864	MEXICO	BAJA CALIFORNIA	PATRICIA

AGREGAR

Para dar de alta un registro tendrá que dar clic en la opción **“Agregar”** que aparece al lado derecho de la pantalla.

CATÁLOGO REMITENTE							
Nombre:	Calle:	Número:	Ciudad:	Código Postal:	País:	Estado:	Nombre Contacto:
NOMBRE	CALLE	NÚMERO	CIUDAD	CÓDIGO POSTAL	PAÍS	ESTADO	NOMBRE CONTACTO
ALEJANDRA	BUENAVISTA	89	NUEVO LAREDO	88000	MEXICO	TAMAULIPAS	
ANETTE	MEXICALLI	787	NUEVO LAREDO	88556	ESTADOS UNIDOS	CONNETICUT	
ANGEL	FUNDADORES	85	NUEVO LAREDO	88451	MEXICO	TAMAULIPAS	RODOLFO
AYDEE	GUERRERO	5689	NUEVO LAREDO	88000	MEXICO	TAMAULIPAS	
CARLOS CAMPOS	GUERRERO	2863	NUEVO LAREDO	88000	MEXICO	TAMAULIPAS	ERIKA
CESAR VILLASANA	CERRO DE LA BUFA	8	DURANGO	45959	MEXICO	DURANGO	
DIEGO	MARGARITA	12	NUEVO LAREDO	88000	MEXICO	TAMAULIPAS	MIREYA
GUSTAVO	CROSSROADS ST.	198	LAREDO	498484	ESTADOS UNIDOS	TEXAS	ANA
LAURA VIDEGARAY	NUEVO LEON	45	NUEVO LAREDO	88000	MEXICO	TAMAULIPAS	
MARLEN	CADEREITA	963	LAREDO	7689	MEXICO	CHIHUAHUA	MARLEN
NATALIA	FRANSISCO I. MADERO	2286	LA PAZ	58878	MEXICO	BAJA CALIFORNIA SUR	ISAMAR
PAOLA	DURANGO	15	NUEVO LAREDO	88569	MEXICO	TAMAULIPAS	ERIK
PATRICIA	NUEVO LEÓN	7896	NUEVO LAREDO	9864	MEXICO	BAJA CALIFORNIA	PATRICIA

A continuación, se mostrará la forma de captura con los campos requeridos para un nuevo registro.


CATÁLOGO REMITENTE
✕

- Datos Generales

* Nombre:

* Calle:

* Número:

* Ciudad:

* Código Postal:

* País:

* Estado:

Nombre Contacto:

Telefono:

Correo Contacto:

Los campos marcados con un (*) son obligatorios.

NOTA: Los campos marcados con un * son obligatorios.

EDITAR

Para editar el remitente vamos a la opción **“Editar”** al lado derecho de cada registro.

La opción **“Editar”** sirve para realizar alguna modificación reemplazando los datos existentes por nuevos, o bien, simplemente para consultar la información que contiene cada registro.

CATÁLOGO REMITENTE							
Nombre:	Calle:	Número:	Ciudad:	Código Postal:	País:	Estado:	Nombre Contacto:
NOMBRE	CALLE	NÚMERO	CIUDAD	CÓDIGO POSTAL	PAÍS	ESTADO	NOMBRE CONTACTO
ALEJANDRA	BUENAVISTA	89	NUEVO LAREDO	88000	MEXICO	TAMAULIPAS	
ANETTE	MEXICALLI	787	NUEVO LAREDO	88556	ESTADOS UNIDOS	CONNETICUT	
ANGEL	FUNDADORES	85	NUEVO LAREDO	88451	MEXICO	TAMAULIPAS	RODOLFO
AYDEE	GUERRERO	5689	NUEVO LAREDO	88000	MEXICO	TAMAULIPAS	
CARLOS CAMPOS	GUERRERO	2863	NUEVO LAREDO	88000	MEXICO	TAMAULIPAS	ERIKA
CESAR VILLASANA	CERRO DE LA BUFA	8	DURANGO	45959	MEXICO	DURANGO	
DIEGO	MARGARITA	12	NUEVO LAREDO	88000	MEXICO	TAMAULIPAS	MIREYA
GUSTAVO	CROSSROADS ST.	198	LAREDO	498484	ESTADOS UNIDOS	TEXAS	ANA
LAURA VIDEGARAY	NUEVO LEON	45	NUEVO LAREDO	88000	MEXICO	TAMAULIPAS	
MARLEN	CADEREITA	963	LAREDO	7689	MEXICO	CHIHUAHUA	MARLEN
NATALIA	FRANSISCO I. MADERO	2286	LA PAZ	58878	MEXICO	BAJA CALIFORNIA SUR	ISAMAR
PAOLA	DURANGO	15	NUEVO LAREDO	88569	MEXICO	TAMAULIPAS	ERIK
PATRICIA	NUEVO LEÓN	7896	NUEVO LAREDO	9864	MEXICO	BAJA CALIFORNIA	PATRICIA

Al dar clic, nos mostrará la forma de captura con los datos del registro seleccionado.


CATÁLOGO REMITENTE
✕

- Datos Generales

* Nombre:

* Calle:

* Número:

* Ciudad:

* Código Postal:

* País:

* Estado:

Nombre Contacto:

Telefono:

Correo Contacto:

Los campos marcados con un (*) son obligatorios.

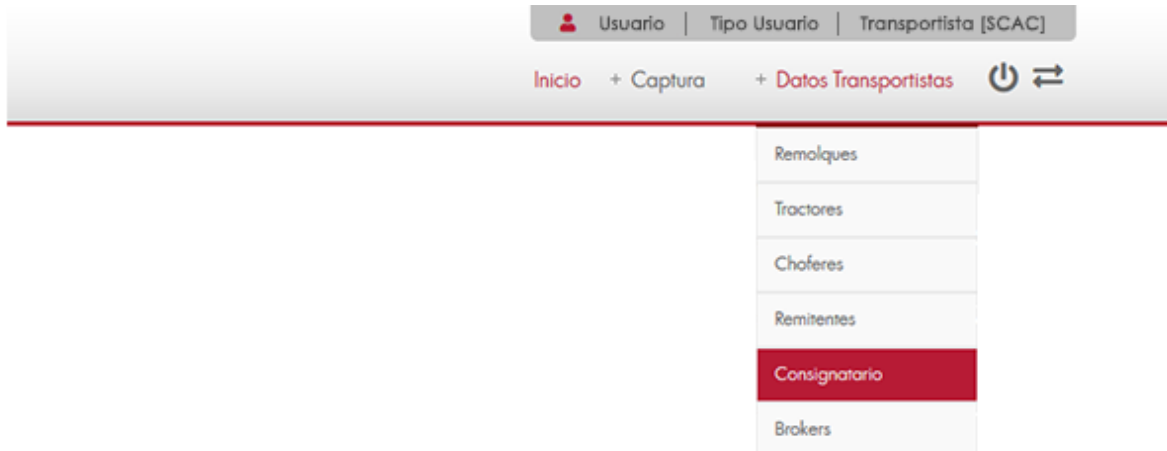
ELIMINAR

Para eliminar el remitente vamos a la opción “Eliminar” al lado derecho de cada registro.

CATÁLOGO REMITENTE							
Nombre:	Calle:	Número:	Ciudad:	Código Postal:	País:	Estado:	Nombre Contacto:
NOMBRE	CALLE	NÚMERO	CIUDAD	CÓDIGO POSTAL	PAÍS	ESTADO	NOMBRE CONTACTO
ALEJANDRA	BUENAVISTA	89	NUEVO LAREDO	88000	MEXICO	TAMAULIPAS	
ANETTE	MEXICALLI	787	NUEVO LAREDO	88556	ESTADOS UNIDOS	CONNETICUT	
ANGEL	FUNDADORES	85	NUEVO LAREDO	88451	MEXICO	TAMAULIPAS	RODOLFO
AYDEE	GUERRERO	5689	NUEVO LAREDO	88000	MEXICO	TAMAULIPAS	
CARLOS CAMPOS	GUERRERO	2863	NUEVO LAREDO	88000	MEXICO	TAMAULIPAS	ERIKA
CESAR VILLASANA	CERRO DE LA BUFA	8	DURANGO	45959	MEXICO	DURANGO	
DIEGO	MARGARITA	12	NUEVO LAREDO	88000	MEXICO	TAMAULIPAS	MIREYA
GUSTAVO	CROSSROADS ST.	198	LAREDO	498484	ESTADOS UNIDOS	TEXAS	ANA
LAURA VIDEGARAY	NUEVO LEÓN	45	NUEVO LAREDO	88000	MEXICO	TAMAULIPAS	
MARLEN	CADEREITA	963	LAREDO	7689	MEXICO	CHIHUAHUA	MARLEN
NATALIA	FRANSISCO I. MADERO	2286	LA PAZ	58878	MEXICO	BAJA CALIFORNIA SUR	ISAMAR
PAOLA	DURANGO	15	NUEVO LAREDO	88569	MEXICO	TAMAULIPAS	ERIK
PATRICIA	NUEVO LEÓN	7896	NUEVO LAREDO	9864	MEXICO	BAJA CALIFORNIA	PATRICIA

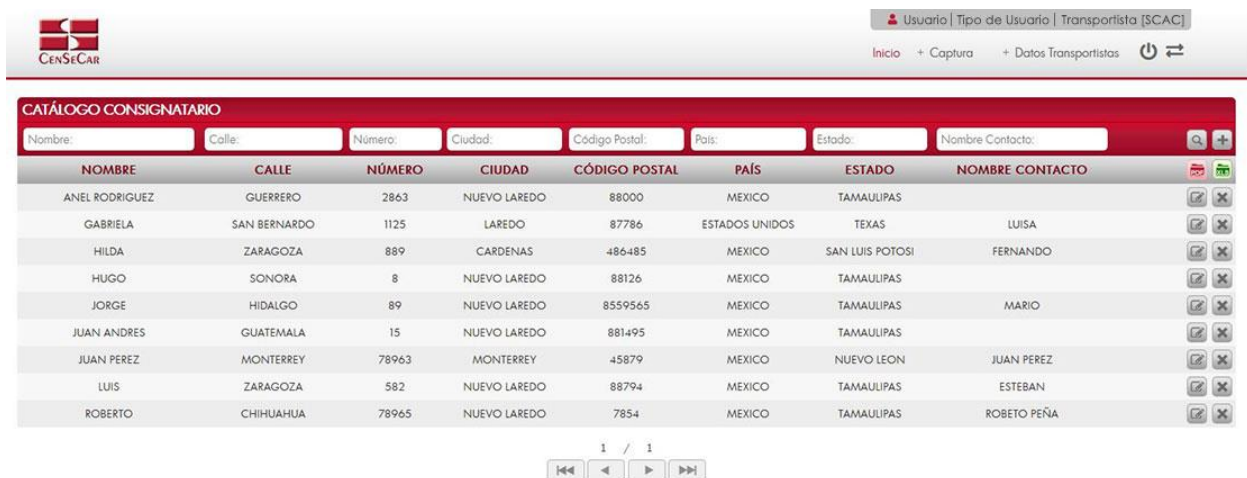
CATÁLOGO CONSIGNATARIO

En el menú, seleccionamos la opción “Datos Transportistas”, seguido de “Consignatario”.



A continuación, se mostrará un listado con los datos de todos los registros.

La siguiente pantalla cuenta con algunas funcionalidades. [Ver apéndice 1.](#)



The screenshot shows the 'CATÁLOGO CONSIGNATARIO' interface. At the top, there is a search bar with fields for Nombre, Calle, Número, Ciudad, Código Postal, País, Estado, and Nombre Contacto. Below the search bar is a table with the following columns: NOMBRE, CALLE, NÚMERO, CIUDAD, CÓDIGO POSTAL, PAÍS, ESTADO, and NOMBRE CONTACTO. The table contains 10 records. At the bottom of the table, there is a pagination control showing '1 / 1' and navigation arrows.

NOMBRE	CALLE	NÚMERO	CIUDAD	CÓDIGO POSTAL	PAÍS	ESTADO	NOMBRE CONTACTO
ANEL RODRIGUEZ	GUERRERO	2863	NUEVO LAREDO	88000	MEXICO	TAMAULIPAS	
GABRIELA	SAN BERNARDO	1125	LAREDO	87786	ESTADOS UNIDOS	TEXAS	LUISA
HILDA	ZARAGOZA	889	CARDENAS	486485	MEXICO	SAN LUIS POTOSI	FERNANDO
HUGO	SONORA	8	NUEVO LAREDO	88126	MEXICO	TAMAULIPAS	
JORGE	HIDALGO	89	NUEVO LAREDO	8559565	MEXICO	TAMAULIPAS	MARIO
JUAN ANDRES	GUATEMALA	15	NUEVO LAREDO	881495	MEXICO	TAMAULIPAS	
JUAN PEREZ	MONTERREY	78963	MONTERREY	45879	MEXICO	NUEVO LEON	JUAN PEREZ
LUIS	ZARAGOZA	582	NUEVO LAREDO	88794	MEXICO	TAMAULIPAS	ESTEBAN
ROBERTO	CHIHUAHUA	78965	NUEVO LAREDO	7854	MEXICO	TAMAULIPAS	ROBETO PEÑA

AGREGAR

Para dar de alta un registro tendrá que dar clic en la opción **“Agregar”** que aparece al lado derecho de la pantalla.



NOMBRE	CALLE	NÚMERO	CIUDAD	CÓDIGO POSTAL	PAÍS	ESTADO	NOMBRE CONTACTO	
ANEL RODRIGUEZ	GUERRERO	2863	NUEVO LAREDO	88000	MEXICO	TAMAULIPAS		 
GABRIELA	SAN BERNARDO	1125	LAREDO	87786	ESTADOS UNIDOS	TEXAS	LUISA	 
HILDA	ZARAGOZA	889	CARDENAS	486485	MEXICO	SAN LUIS POTOSI	FERNANDO	 
HUGO	SONORA	8	NUEVO LAREDO	88126	MEXICO	TAMAULIPAS		 
JORGE	HIDALGO	89	NUEVO LAREDO	8559565	MEXICO	TAMAULIPAS	MARIO	 
JUAN ANDRES	GUATEMALA	15	NUEVO LAREDO	881495	MEXICO	TAMAULIPAS		 
JUAN PEREZ	MONTERREY	78963	MONTERREY	45879	MEXICO	NUEVO LEON	JUAN PEREZ	 
LUIS	ZARAGOZA	582	NUEVO LAREDO	88794	MEXICO	TAMAULIPAS	ESTEBAN	 
ROBERTO	CHIHUAHUA	78965	NUEVO LAREDO	7854	MEXICO	TAMAULIPAS	ROBETO PEÑA	 

A continuación, se mostrará la forma de captura con los campos requeridos para un nuevo registro.



CATÁLOGO CONSIGNATARIO

- Datos Generales -

* Nombre:

* Calle:

* Número:

* Ciudad:

* Código Postal:

* País:

* Estado:

Nombre Contacto:

Teléfono:

Correo Contacto:

Los campos marcados con un (*) son obligatorios.

NOTA: Los campos marcados con un * son obligatorios.

EDITAR

Para editar el consignatario vamos a la opción **“Editar”** al lado derecho de cada registro.

La opción **“Editar”** sirve para realizar alguna modificación reemplazando los datos existentes por nuevos, o bien, simplemente para consultar la información que contiene cada registro.

CATÁLOGO CONSIGNATARIO							
Nombre:	Calle:	Número:	Ciudad:	Código Postal:	País:	Estado:	Nombre Contacto:
NOMBRE	CALLE	NÚMERO	CIUDAD	CÓDIGO POSTAL	PAÍS	ESTADO	NOMBRE CONTACTO
ANEL RODRIGUEZ	GUERRERO	2863	NUEVO LAREDO	88000	MEXICO	TAMAULIPAS	
GABRIELA	SAN BERNARDO	1125	LAREDO	87786	ESTADOS UNIDOS	TEXAS	LUISA
HILDA	ZARAGOZA	889	CARDENAS	486485	MEXICO	SAN LUIS POTOSI	FERNANDO
HUGO	SONORA	8	NUEVO LAREDO	88126	MEXICO	TAMAULIPAS	
JORGE	HIDALGO	89	NUEVO LAREDO	8559565	MEXICO	TAMAULIPAS	MARIO
JUAN ANDRES	GUATEMALA	15	NUEVO LAREDO	881495	MEXICO	TAMAULIPAS	
JUAN PEREZ	MONTERREY	78963	MONTERREY	45879	MEXICO	NUEVO LEON	JUAN PEREZ
LUIS	ZARAGOZA	582	NUEVO LAREDO	88794	MEXICO	TAMAULIPAS	ESTEBAN
ROBERTO	CHIHUAHUA	78965	NUEVO LAREDO	7854	MEXICO	TAMAULIPAS	ROBETO PEÑA

Al dar clic, nos mostrará la forma de captura con los datos del registro seleccionado.

 CENSECAR
CATÁLOGO CONSIGNATARIO
✕

- Datos Generales

<p>* Nombre: <input type="text" value="GABRIELA"/></p> <p>* Calle: <input type="text" value="SAN BERNARDO"/></p> <p>* Número: <input type="text" value="1125"/></p> <p>* Ciudad: <input type="text" value="LAREDO"/></p> <p>* Código Postal: <input type="text" value="87786"/></p>	<p>* País: <input type="text" value="Estados Unidos"/></p> <p>* Estado: <input type="text" value="TEXAS"/></p> <p>Nombre Contacto: <input type="text" value="LUISA"/></p> <p>Telefono: <input type="text" value="8671542987"/></p> <p>Correo Contacto: <input type="text"/></p>
---	---

Los campos marcados con un (*) son obligatorios.

|

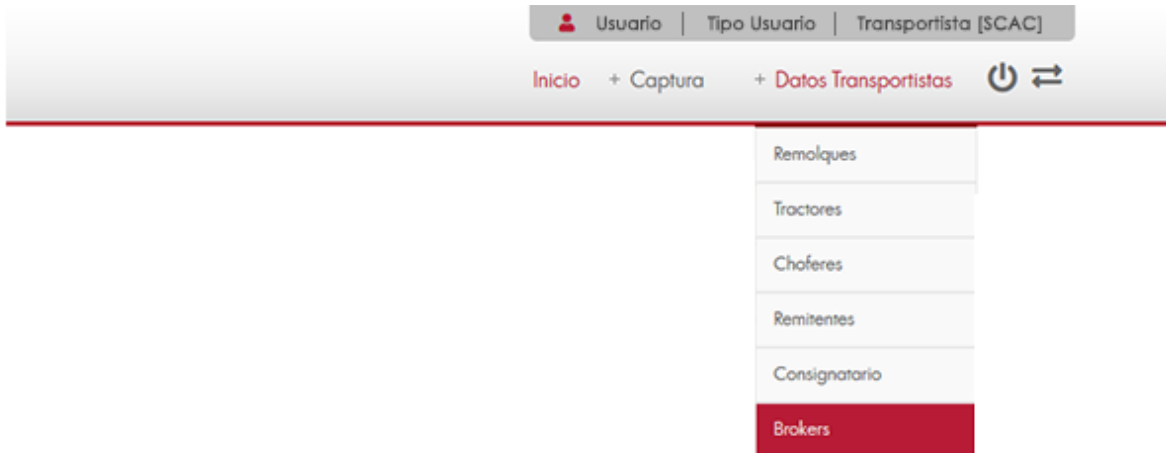
ELIMINAR

Para eliminar el consignatario vamos a la opción “Eliminar” al lado derecho de cada registro.

CATÁLOGO CONSIGNATARIO							
Nombre:	Calle:	Número:	Ciudad:	Código Postal:	País:	Estado:	Nombre Contacto:
NOMBRE	CALLE	NÚMERO	CIUDAD	CÓDIGO POSTAL	PAÍS	ESTADO	NOMBRE CONTACTO
ANEL RODRIGUEZ	GUERRERO	2863	NUEVO LAREDO	88000	MEXICO	TAMAULIPAS	
GABRIELA	SAN BERNARDO	1125	LAREDO	87786	ESTADOS UNIDOS	TEXAS	LUISA
HILDA	ZARAGOZA	889	CARDENAS	486485	MEXICO	SAN LUIS POTOSI	FERNANDO
HUGO	SONORA	8	NUEVO LAREDO	88126	MEXICO	TAMAULIPAS	
JORGE	HIDALGO	89	NUEVO LAREDO	8559565	MEXICO	TAMAULIPAS	MARIO
JUAN ANDRES	GUATEMALA	15	NUEVO LAREDO	881495	MEXICO	TAMAULIPAS	
JUAN PEREZ	MONTERREY	78963	MONTERREY	45879	MEXICO	NUEVO LEON	JUAN PEREZ
LUIS	ZARAGOZA	582	NUEVO LAREDO	88794	MEXICO	TAMAULIPAS	ESTEBAN
ROBERTO	CHIHUAHUA	78965	NUEVO LAREDO	7854	MEXICO	TAMAULIPAS	ROBETO PEÑA

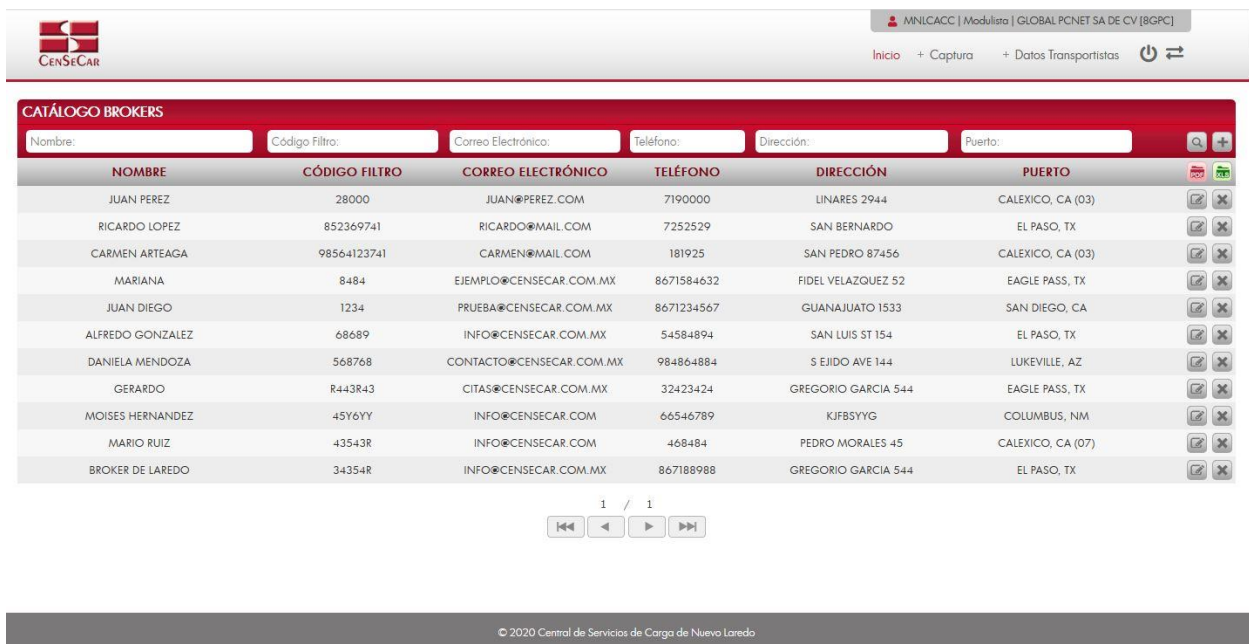
CATÁLOGO BROKER

En el menú, seleccionamos la opción “Datos Transportistas”, seguido de “Brokers”.



A continuación, se mostrará un listado con los datos de todos los registros.

La siguiente pantalla cuenta con algunas funcionalidades. [Ver apéndice 1.](#)




The screenshot displays the 'CATÁLOGO BROKERS' interface. At the top, there is a header with the CENSECAR logo and navigation options: Inicio, + Captura, + Datos Transportistas, and a power icon. Below the header, there are search filters for Nombre, Código Filtro, Correo Electrónico, Teléfono, Dirección, and Puerto. The main content is a table with the following columns: NOMBRE, CÓDIGO FILTRO, CORREO ELECTRÓNICO, TELÉFONO, DIRECCIÓN, and PUERTO. The table contains 11 rows of broker data. At the bottom of the table, there are pagination controls showing '1 / 1' and navigation arrows.

NOMBRE	CÓDIGO FILTRO	CORREO ELECTRÓNICO	TELÉFONO	DIRECCIÓN	PUERTO
JUAN PEREZ	28000	JUAN@PEREZ.COM	7190000	LINARES 2944	CALEXICO, CA (03)
RICARDO LOPEZ	852369741	RICARDO@MAIL.COM	7252529	SAN BERNARDO	EL PASO, TX
CARMEN ARTEAGA	98564123741	CARMEN@MAIL.COM	181925	SAN PEDRO 87456	CALEXICO, CA (03)
MARIANA	8484	EJEMPLO@CENSECAR.COM.MX	8671584632	FIDEL VELAZQUEZ 52	EAGLE PASS, TX
JUAN DIEGO	1234	PRUEBA@CENSECAR.COM.MX	8671234567	GUANAJUATO 1533	SAN DIEGO, CA
ALFREDO GONZALEZ	68689	INFO@CENSECAR.COM.MX	54584894	SAN LUIS ST 154	EL PASO, TX
DANIELA MENDOZA	568768	CONTACTO@CENSECAR.COM.MX	984864884	S EJIDO AVE 144	LUKEVILLE, AZ
GERARDO	R443R43	CITAS@CENSECAR.COM.MX	32423424	GREGORIO GARCIA 544	EAGLE PASS, TX
MOISES HERNANDEZ	45Y6YY	INFO@CENSECAR.COM	66546789	KJFBSYYG	COLUMBUS, NM
MARIO RUIZ	43543R	INFO@CENSECAR.COM	468484	PEDRO MORALES 45	CALEXICO, CA (07)
BROKER DE LAREDO	34354R	INFO@CENSECAR.COM.MX	867188988	GREGORIO GARCIA 544	EL PASO, TX

© 2020 Central de Servicios de Carga de Nuevo Laredo

AGREGAR

Para dar de alta un registro tendrá que dar clic en la opción **“Agregar”** que aparece al lado derecho de la pantalla.

CATÁLOGO BROKERS						
Nombre:	Código Filtro:	Correo Electrónico:	Teléfono:	Dirección:	Puerto:	 
NOMBRE	CÓDIGO FILTRO	CORREO ELECTRÓNICO	TELÉFONO	DIRECCIÓN	PUERTO	 
JUAN PEREZ	28000	JUAN@PEREZ.COM	7190000	LINARES 2944	CALEXICO, CA (03)	 
RICARDO	852369741	RICARDO@MAIL.COM	7252529	SAN BERNARDO	EL PASO, TX	 
CARMEN	98564123741	CARMEN@MAIL.COM	181925	SAN PEDRO 87456	CALEXICO, CA (03)	 
MARIANA	8484	EJEMPLO@CENSECAR.COM.MX	8671584632	FIDEL VELAZQUEZ 52	EAGLE PASS, TX	 
JUAN DIEGO	1234	PRUEBA@CENSECAR.COM.MX	8671234567	GUANAJUATO 1533	SAN DIEGO, CA	 
ERIKA	43884	ERIKA@GMAIL.COM	8675588665	AVE. DE LA REPUBLICA	CALEXICO, CA (07)	 
ALFREDO	68689	INFO@CENSECAR.COM.MX	54584894	SAN LUIS ST 154	EL PASO, TX	 
DANIELA	568768	CONTACTO@CENSECAR.COM.MX	984864884	S EJIDO AVE 144	LUKEVILLE, AZ	 
GERARDO	R443R43	CITAS@CENSECAR.COM.MX	32423424	GREGORIO GARCIA 544	EAGLE PASS, TX	 
MOISES	45Y6YY	INFO@CENSECAR.COM	66546789	KJFBSYYG	COLUMBUS, NM	 
MARIO	43543R	INFO@CENSECAR.COM	468484	PEDRO MORALES 45	CALEXICO, CA (07)	 
BROKER DE LAREDO	34354R	INFO@CENSECAR.COM.MX	867188988	GREGORIO GARCIA 544	EL PASO, TX	 
BIANCA MOTA	1111			123	COLUMBUS, NM	 

A continuación, se mostrará la forma de captura con los campos requeridos para un nuevo registro.


CATÁLOGO BROKERS


- Datos Generales

- * Código Filtro:
- * Nombre:
- * Puerto:
- * Dirección:
- * Teléfono:
- * Correo Electrónico:

Los campos marcados con un (*) son obligatorios.

NOTA: Los campos marcados con un * son obligatorios.

EDITAR

Para editar el broker vamos a la opción “**Editar**” al lado derecho de cada registro.

La opción “**Editar**” sirve para realizar alguna modificación reemplazando los datos existentes por nuevos, o bien, simplemente para consultar la información que contiene cada registro.

CATÁLOGO BROKERS						
Nombre:	Código Filtro:	Correo Electrónico:	Teléfono:	Dirección:	Puerto:	
NOMBRE	CÓDIGO FILTRO	CORREO ELECTRÓNICO	TELÉFONO	DIRECCIÓN	PUERTO	
JUAN PEREZ	28000	JUAN@PEREZ.COM	7190000	LINARES 2944	CALEXICO, CA (03)	 
RICARDO	852369741	RICARDO@MAIL.COM	7252529	SAN BERNARDO	EL PASO, TX	 
CARMEN	98564123741	CARMEN@MAIL.COM	181925	SAN PEDRO 87456	CALEXICO, CA (03)	 
MARIANA	8484	EJEMPLO@CENSECAR.COM.MX	8671584632	FIDEL VELAZQUEZ 52	EAGLE PASS, TX	 
JUAN DIEGO	1234	PRUEBA@CENSECAR.COM.MX	8671234567	GUANAJUATO 1533	SAN DIEGO, CA	 
ERIKA	43884	ERIKA@GMAIL.COM	8675588665	AVE. DE LA REPUBLICA	CALEXICO, CA (07)	 
ALFREDO	68689	INFO@CENSECAR.COM.MX	54584894	SAN LUIS ST 154	EL PASO, TX	 
DANIELA	568768	CONTACTO@CENSECAR.COM.MX	984864884	S EJIDO AVE 144	LUKEVILLE, AZ	 
GERARDO	8443843	CITAS@CENSECAR.COM.MX	32423424	GREGORIO GARCIA 544	EAGLE PASS, TX	 
MOISES	45Y6YY	INFO@CENSECAR.COM	66546789	KJFBSYYG	COLUMBUS, NM	 
MARIO	435438	INFO@CENSECAR.COM	468484	PEDRO MORALES 45	CALEXICO, CA (07)	 
BROKER DE LAREDO	343548	INFO@CENSECAR.COM.MX	867188988	GREGORIO GARCIA 544	EL PASO, TX	 
BIANCA MOTA	1111			123	COLUMBUS, NM	 

Al dar clic, nos mostrará la forma de captura con los datos del registro seleccionado.


CATÁLOGO BROKERS
✕

Datos Generales

- * Código Filtro:
- * Nombre:
- * Puerto:
- * Dirección:
- * Teléfono:
- * Correo Electrónico:

Los campos marcados con un (*) son obligatorios.

ELIMINAR

Para eliminar el broker vamos a la opción “**Eliminar**” al lado derecho de cada registro.

CATÁLOGO BROKERS						
NOMBRE	CÓDIGO FILTRO	CORREO ELECTRÓNICO	TELÉFONO	DIRECCIÓN	PUERTO	
JUAN PEREZ	28000	JUAN@PEREZ.COM	7190000	LINARES 2944	CALEXICO, CA (03)	 
RICARDO	852369741	RICARDO@MAIL.COM	7252529	SAN BERNARDO	EL PASO, TX	 
CARMEN	98564123741	CARMEN@MAIL.COM	181925	SAN PEDRO 87456	CALEXICO, CA (03)	 
MARIANA	8484	EJEMPLO@CENSECAR.COM.MX	8671584632	FIDEL VELAZQUEZ 52	EAGLE PASS, TX	 
JUAN DIEGO	1234	PRUEBA@CENSECAR.COM.MX	8671234567	GUANAJUATO 1533	SAN DIEGO, CA	 
ERIKA	43884	ERIKA@GMAIL.COM	8675588665	AVE. DE LA REPUBLICA	CALEXICO, CA (07)	 
ALFREDO	68689	INFO@CENSECAR.COM.MX	54584894	SAN LUIS ST 154	EL PASO, TX	 
DANIELA	568768	CONTACTO@CENSECAR.COM.MX	984864884	S EJIDO AVE 144	LUKEVILLE, AZ	 
GERARDO	R443R43	CITAS@CENSECAR.COM.MX	32423424	GREGORIO GARCIA 544	EAGLE PASS, TX	 
MOISES	4516YY	INFO@CENSECAR.COM	66546789	KJFBSYYG	COLUMBUS, NM	 
MARIO	43543R	INFO@CENSECAR.COM	468484	PEDRO MORALES 45	CALEXICO, CA (07)	 
BROKER DE LAREDO	34354R	INFO@CENSECAR.COM.MX	867188988	GREGORIO GARCIA 544	EL PASO, TX	 
BIANCA MOTA	1111			123	COLUMBUS, NM	 

CAPTURA DE MANIFIESTO CON MERCANCÍA

En el menú, seleccionamos la opción “Captura”, seguido de “Manifiesto” y después “Con Mercancía”.



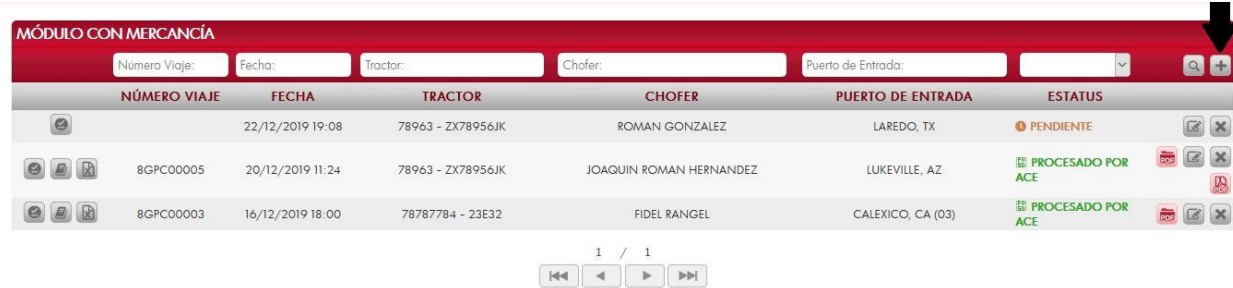
A continuación, se mostrará un listado con los datos de todos los registros.

La siguiente pantalla cuenta con algunas funcionalidades. [Ver apéndice 1.](#)



AGREGAR

Para dar de alta un registro tendrá que dar clic en la opción “Agrega” que aparece al lado derecho de la pantalla.



NÚMERO VIAJE	FECHA	TRACTOR	CHOFER	PUERTO DE ENTRADA	ESTATUS
	22/12/2019 19:08	78963 - ZX78956JK	ROMAN GONZALEZ	LAREDO, TX	PENDIENTE
8GPC00005	20/12/2019 11:24	78963 - ZX78956JK	JOAQUIN ROMAN HERNANDEZ	LUKEVILLE, AZ	PROCESADO POR ACE
8GPC00003	16/12/2019 18:00	78787784 - 23E32	FIDEL RANGEL	CALEXICO, CA (03)	PROCESADO POR ACE

A continuación, se mostrará la forma de captura con los campos requeridos para un nuevo registro.



MÓDULO CON MERCANCÍA

Número Viaje: | Estatus:

Datos Generales

* Tractor:

* Chofer:

DOMICILIO HACIA DONDE SE DIRIGE Y DATOS DEL PUERTO (FECHA Y HORA ESTIMADA DE ARRIBO)

* Calle:

* Número:

* Ciudad:

* Estado:

* C.P.:

* Puerto de Entrada:

* Fecha:

* Hora: :

Los campos marcados con un (*) son obligatorios.

NOTA: Los campos marcados con un * son obligatorios.

AVISO: En los campos Tractor y Chofer se puede escribir y el sistema buscará la información desde los catálogos previamente guardados, para así facilitar el llenado de la información. Otra forma de capturar esta información es dando clic en la opción “Más Información”, para saber cómo funciona [Ver apéndice 3.](#)

EDITAR

Para editar el manifiesto vamos a la opción **“Editar”** al lado derecho de cada registro.

La opción **“Editar”** sirve para realizar alguna modificación reemplazando los datos existentes por nuevos, o bien, simplemente para consultar la información que contiene cada registro.

MÓDULO CON MERCANCÍA						
Número Viaje:	Fecha:	Tractor:	Chofer:	Puerto de Entrada:		
NÚMERO VIAJE	FECHA	TRACTOR	CHOFER	PUERTO DE ENTRADA	ESTATUS	
	22/12/2019 19:08	78963 - ZX78956JK	ROMAN GONZALEZ	LAREDO, TX	PENDIENTE	
8GPC00005	20/12/2019 11:24	78963 - ZX78956JK	JOAQUIN ROMAN HERNANDEZ	LUKEVILLE, AZ	PROCESADO POR ACE	
8GPC00003	16/12/2019 18:00	78787784 - 23E32	FIDEL RANGEL	CALEXICO, CA (03)	PROCESADO POR ACE	

Al dar clic, nos mostrará la forma de captura con los datos del registro seleccionado.

En esta pantalla nos permite adicionar entradas a nuestro manifiesto, lo único que tenemos que hacer es llenar los datos de:

- Información del remitente, consignatario y remolque
- Información del manifiesto

Después de llenar la información necesaria, damos clic en la opción **“Adicionar”** para que la entrada quede guardada en nuestro manifiesto. Esta entrada podrá reflejarse en Detalle de Entradas.

MÓDULO CON MERCANCÍA | Número Viaje: | Estatus: PENDIENTE

Datos Generales

* Tractor: 78963 - zx78956jk - AGU - MX

* Chofer: ROMAN GONZALEZ

DOMICILIO HACIA DONDE SE DIRIGE Y DATOS DEL PUERTO (FECHA Y HORA ESTIMADA DE ARRIBO)

* Calle: CROSSROADS

* Estado: TEXAS

* Puerto de Entrada: LAREDO, TX

* Número: 484

* C.P.: 85858

* Fecha: 22/12/2019

* Ciudad: LAREDO

* Hora: 19 : 08

INFORMACIÓN DEL REMITENTE, CONSIGNATARIO Y REMOLQUE

Remolque: Remolque

* Remitente: * Consignatario:

INFORMACIÓN DEL MANIFIESTO

* Ciudad Origen:

* Descripción:

* Unid. Peso:

* Número de Entrada / BL :: PRLAT:

* Tipo de Entrada: Con Hazmat:

* Peso Net.: * Cantidad:

* Unid. Empaque: * Broker:

Los campos marcados con un (*) son obligatorios.

Entradas

Detalle Entradas

CIUDAD ORIGEN	REMOLQUE	REMITENTE	CONSIGNATARIO	BL	BROKER	MERCANCIA

Tripulación

Detalle Tripulación

NOMBRE	SEGUNDO NOMBRE	APELLIDOS	NACIONALIDAD

NOTA: Para ver cómo funcionan las Tablas de Detalle [Ver apéndice 2.](#)

AVISO: Para saber más sobre la opción **“Más Información”** [Ver apéndice 3.](#)

VALIDAR

Dentro de la pantalla de captura:

Una vez realizada la captura de los datos usted podrá guardar el manifiesto para que sea validado más tarde o dar clic en la opción **“Validar”**.

En la pantalla principal del módulo de datos manifiesto con mercancía:

Al momento de estar listo el manifiesto con todos los datos requeridos, podemos proceder a validarlo desde esta pantalla principal del módulo dando clic en la opción **“Validar”** situado a la izquierda.

NÚMERO VIAJE	FECHA	TRACTOR	CHOFER	PUERTO DE ENTRADA	ESTATUS
78963 - Zx78956JK	22/12/2019 19:08	78963 - Zx78956JK	ROMAN GONZALEZ	LAREDO, TX	PENDIENTE
8GPC00005	20/12/2019 11:24	78963 - Zx78956JK	JOAQUIN ROMAN HERNANDEZ	LUKEVILLE, AZ	PROCESADO POR ACE
8GPC00003	16/12/2019 18:00	78787784 - 23E32	FIDEL RANGEL	CALEXICO, CA (03)	PROCESADO POR ACE

AVISO: Una vez validado el manifiesto, este ya no podrá ser editado o eliminado.

AMENDMENT

Cuando el registro ha sido validado exitosamente, la pantalla nos mostrará dos botones nuevos, uno para Amendment y otro para Cancelar el manifiesto.

Damos clic en la opción **“Amendment”**:

MÓDULO CON MERCANCÍA						
Número Viaje:		Fecha:	Tractor:	Chofer:	Puerto de Entrada:	
NÚMERO VIAJE	FECHA	TRACTOR	CHOFER	PUERTO DE ENTRADA	ESTATUS	
	22/12/2019 19:08	78963 - ZX78956JK	ROMAN GONZALEZ	LAREDO, TX	● PENDIENTE	
8GPC00005	20/12/2019 11:24	78963 - ZX78956JK	JOAQUIN ROMAN HERNANDEZ	LUKEVILLE, AZ	■ PROCESADO POR ACE	
8GPC00003	16/12/2019 18:00	78787784 - 23E32	FIDEL RANGEL	CALEXICO, CA (03)	■ PROCESADO POR ACE	

1 / 1

Al dar clic se mostrará una ventana emergente con el detalle del manifiesto al cual se desea editar:

AMENDMENT ✕

¿Está seguro que desea editar el Manifiesto Mercancía con Número de Viaje:
8GPC00005?

Detalle

Fecha: 20/12/2019 11:24
Tractor: 78963 - ER4354 - DC - US
Remolque: -
Chofer: JOAQUIN ROMAN HERNANDEZ
Puerto Entrada: LUKEVILLE, AZ
Numero Entrada:
Remitente: ANGEL
Consignatario: LUIS
Broker: MOISES

Si los datos del manifiesto son correctos, damos clic en Aceptar para continuar.

CANCELAR

Damos clic en la opción “**Cancelar**” que se muestra al lado izquierdo de la pantalla:

MÓDULO CON MERCANCÍA						
Número Viaje:	Fecha:	Tractor:	Chofer:	Puerto de Entrada:		
NÚMERO VIAJE	FECHA	TRACTOR	CHOFER	PUERTO DE ENTRADA	ESTATUS	
	22/12/2019 19:08	78963 - ZX78956JK	ROMAN GONZALEZ	LAREDO, TX	PENDIENTE	 
  	8GPC00005	20/12/2019 11:24	78963 - ZX78956JK	JOAQUIN ROMAN HERNANDEZ	LUKEVILLE, AZ	PROCESADO POR ACE  
  	8GPC00003	16/12/2019 18:00	78787784 - 23E32	FIDEL RANGEL	CALEXICO, CA (03)	PROCESADO POR ACE  

1 / 1

Al dar clic se mostrará una ventana emergente con el detalle del manifiesto al cual se desea cancelar:

CANCELAR MANIFIESTO

¿Está seguro que desea cancelar el Manifiesto Mercancía con Número de Viaje:
8GPC00005?

Fecha: 20/12/2019 11:24
Tractor: 78963 - ER4354 - DC - US
Remolque: -
Chofer: JOAQUIN ROMAN HERNANDEZ
Puerto Entrada: LUKEVILLE, AZ
Numero Entrada: 443543
Remitente: ANGEL
Consignatario: LUIS
Broker: MOISES

ELIMINAR

Para eliminar el manifiesto con mercancía vamos a la opción “**Eliminar**” al lado derecho de cada registro.

MÓDULO CON MERCANCÍA

Número Viaje: Fecha: Tractor: Chofer: Puerto de Entrada:

NÚMERO VIAJE	FECHA	TRACTOR	CHOFER	PUERTO DE ENTRADA	ESTATUS	
	22/12/2019 19:08	78963 - ZX78956JK	ROMAN GONZALEZ	LAREDO, TX	 PENDIENTE	
  	8GPC00005	20/12/2019 11:24	78963 - ZX78956JK	JOAQUIN ROMAN HERNANDEZ	LUKEVILLE, AZ	 PROCESADO POR ACE
  	8GPC00003	16/12/2019 18:00	78787784 - 23E32	FIDEL RANGEL	CALEXICO, CA (03)	 PROCESADO POR ACE

IMPRIMIR

Para imprimir el manifiesto, nos posicionamos en la pantalla principal del módulo manifiesto con mercancía, aquí podemos ver la opción **“PDF Manifiesto”** únicamente cuando el manifiesto haya sido validado y cuando se encuentre en alguno de los siguientes Estatus:

- Procesado por ACE
- Cerrado
- Aceptado; Cierre
- Procesado; Cierre
- Llegada Puerto US
- Viaje Liberado

MÓDULO CON MERCANCÍA

Número Viaje: Fecha: Tractor: Chofer: Puerto de Entrada:

NÚMERO VIAJE	FECHA	TRACTOR	CHOFER	PUERTO DE ENTRADA	ESTATUS
	22/12/2019 19:08	78963 - ZX78956JK	ROMAN GONZALEZ	LAREDO, TX	PENDIENTE
8GPC00005	20/12/2019 11:24	78963 - ZX78956JK	JOAQUIN ROMAN HERNANDEZ	LUKEVILLE, AZ	PROCESADO POR ACE
8GPC00003	16/12/2019 18:00	78787784 - 23E32	FIDEL RANGEL	CALEXICO, CA (03)	PROCESADO POR ACE

1 / 1

Para realizar la Impresión 7533, es necesario habilitarla en nuestro manifiesto; si la opción se encuentra habilitada, la pantalla principal del módulo nos mostrara la opción **“Impresión 7533”**.

MÓDULO CON MERCANCÍA

Número Viaje: Fecha: Tractor: Chofer: Puerto de Entrada:

NÚMERO VIAJE	FECHA	TRACTOR	CHOFER	PUERTO DE ENTRADA	ESTATUS
	22/12/2019 19:08	78963 - ZX78956JK	ROMAN GONZALEZ	LAREDO, TX	PENDIENTE
8GPC00005	20/12/2019 11:24	78963 - ZX78956JK	JOAQUIN ROMAN HERNANDEZ	LUKEVILLE, AZ	PROCESADO POR ACE
8GPC00003	16/12/2019 18:00	78787784 - 23E32	FIDEL RANGEL	CALEXICO, CA (03)	PROCESADO POR ACE

1 / 1

CAPTURA DE MANIFIESTO VACÍO

En el menú, seleccionamos la opción “Captura”, seguido de “Manifiesto” y después “Vacío”.



A continuación, se mostrará un listado con los datos de todos los registros.

La siguiente pantalla cuenta con algunas funcionalidades. [Ver apéndice 1.](#)



AGREGAR

Para dar de alta un registro tendrá que dar clic en la opción **“Agregar”** que aparece al lado derecho de la pantalla.

MÓDULO VACÍO

Número Viaje: Fecha: Tractor: Remolque: Chofer: Puerto Entrada:

NÚMERO VIAJE	FECHA	TRACTOR	REMOLQUE	CHOFER	PUERTO ENTRADA	ESTATUS
TPHA00006	20/12/2019 18:02	C925 - 378EWL	13558 - 128XXB	ALEJANDRA ISABEL REYES SALAS	LAREDO, TX	PROCESADO POR ACE
TPHA00005	20/12/2019 18:57	C925 - 378EWL	13558 - 128XXB	ALEJANDRA ISABEL REYES SALAS	LAREDO, TX	PROCESADO POR ACE
TPHA00003	21/12/2019 11:24	779 - 789SAD	13558 - 128XXB	ALBERTO RENE LLORENTZ	LAREDO, TX	PENDIENTE
TPHA00003	17/12/2019 18:23	C925 - 378EWL	13558 - 128XXB	ALBERTO RENE LLORENTZ	LAREDO, TX	PROCESADO; CIERRE
TPHA00002	17/12/2019 18:19	C925 - 378EWL	182 - 792XBF	ALEJANDRA ISABEL REYES SALAS	LAREDO, TX	PROCESADO; CIERRE

1 / 1

A continuación, se mostrará la forma de captura con los campos requeridos para un nuevo registro.

CENSECAR **MÓDULO CON MERCANCÍA**

Número Viaje: | Estatus:

Datos Generales

* Tractor:

* Chofer:

DOMICILIO HACIA DONDE SE DIRIGE Y DATOS DEL PUERTO (FECHA Y HORA ESTIMADA DE ARRIBO)

* Calle: * Número: * Ciudad:

* Estado: * C.P.:

* Puerto de Entrada: * Fecha: * Hora: :

Los campos marcados con un (*) son obligatorios.

NOTA: Los campos marcados con un * son obligatorios.

AVISO: En los campos Tractor y Chofer se puede escribir y el sistema buscará la información desde los catálogos previamente guardados, para así facilitar el llenado de la información. Otra forma de capturar esta información es dando clic en la opción **“Más Información”**, para saber cómo funciona [Ver apéndice 3.](#)

EDITAR

Para editar el manifiesto vamos a la opción **“Editar”** al lado derecho de cada registro.

La opción **“Editar”** sirve para realizar alguna modificación reemplazando los datos existentes por nuevos, o bien, simplemente para consultar la información que contiene cada registro.

MÓDULO VACÍO

Número Viaje: Fecha: Tractor: Remolque: Chofer: Puerto Entrada:

NÚMERO VIAJE	FECHA	TRACTOR	REMOLQUE	CHOFER	PUERTO ENTRADA	ESTATUS
TPHA00006	20/12/2019 18:02	C925 - 378EWL	13558 - 128XXB	ALEJANDRA ISABEL REYES SALAS	LAREDO, TX	PROCESADO POR ACE
TPHA00005	20/12/2019 18:57	C925 - 378EWL	13558 - 128XXB	ALEJANDRA ISABEL REYES SALAS	LAREDO, TX	PROCESADO POR ACE
	21/12/2019 11:24	779 - 789SAD	13558 - 128XXB	ALBERTO RENE LLORENTZ	LAREDO, TX	PENDIENTE
TPHA00003	17/12/2019 18:23	C925 - 378EWL	13558 - 128XXB	ALBERTO RENE LLORENTZ	LAREDO, TX	PROCESADO, CIERRE
TPHA00002	17/12/2019 18:19	C925 - 378EWL	182 - 792XBF	ALEJANDRA ISABEL REYES SALAS	LAREDO, TX	PROCESADO, CIERRE

1 / 1

Al dar clic, nos mostrará la forma de captura con los datos del registro seleccionado.

CENSECAR MÓDULO VACÍO

Número Viaje: | Estatus: PENDIENTE

Datos Generales

* Tractor: 779 - 789SAD - BCN - MX

* Chofer: ALBERTO RENE LLORENTZ

DOMICILIO HACIA DONDE SE DIRIGE Y DATOS DEL PUERTO (FECHA Y HORA ESTIMADA DE ARRIBO)

* Calle: SAN BERNARDO * Número: 1123 * Ciudad: LAREDO

* Estado: TEXAS * C. P.: 78045

* Puerto Entrada: LAREDO, TX * Fecha: 21/12/2019 * Hora: 11 : 24

Remolque: 13558 - 128XXB Remolque

Material de Tráfico Internacional

Los campos marcados con un (*) son obligatorios.


Validar Grabar Cerrar

AVISO: Para saber más sobre la opción **“Más Información”** [Ver apéndice 3.](#)

VALIDAR

Dentro de la pantalla de captura:

Una vez realizada la captura de los datos usted podrá guardar el manifiesto para que sea validado más tarde o dar clic en la opción **“Validar”**.



MÓDULO VACÍO

Número Viaje: | Estatus: PENDIENTE

Datos Generales

* Tractor: 779 - 789SAD - BCN - MX

* Chofer: ALBERTO RENE LLORENTZ

DOMICILIO HACIA DONDE SE DIRIGE Y DATOS DEL PUERTO (FECHA Y HORA ESTIMADA DE ARRIBO)

* Calle: SAN BERNARDO * Número: 1123 * Ciudad: LAREDO

* Estado: TEXAS * C.P.: 78045

* Puerto Entrada: LAREDO, TX * Fecha: 21/12/2019 * Hora: 11 : 24

Remolque: 13558 - 128XXB Remolque

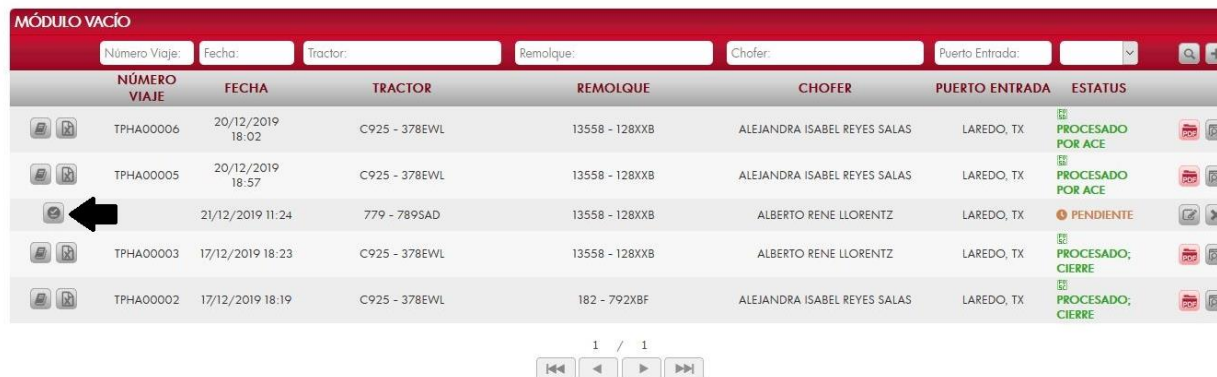
Material de Tráfico Internacional

Los campos marcados con (*) son obligatorios.

Validar Grabar Cerrar

En la pantalla principal del módulo de datos manifiesto vacío:

Al momento de estar listo el manifiesto con todos los datos requeridos, podemos proceder a validarlo desde esta pantalla principal del módulo dando clic en la opción **“Validar”** situado a la izquierda.



MÓDULO VACÍO

Número Viaje: Fecha: Tractor: Remolque: Chofer: Puerto Entrada:

NÚMERO VIAJE	FECHA	TRACTOR	REMOLQUE	CHOFER	PUERTO ENTRADA	ESTATUS
TPHA00006	20/12/2019 18:02	C925 - 37BEWL	13558 - 128XXB	ALEJANDRA ISABEL REYES SALAS	LAREDO, TX	PROCESADO POR ACE
TPHA00005	20/12/2019 18:57	C925 - 37BEWL	13558 - 128XXB	ALEJANDRA ISABEL REYES SALAS	LAREDO, TX	PROCESADO POR ACE
TPHA00003	21/12/2019 11:24	779 - 789SAD	13558 - 128XXB	ALBERTO RENE LLORENTZ	LAREDO, TX	PENDIENTE
TPHA00003	17/12/2019 18:23	C925 - 37BEWL	13558 - 128XXB	ALBERTO RENE LLORENTZ	LAREDO, TX	PROCESADO; CIERRE
TPHA00002	17/12/2019 18:19	C925 - 37BEWL	182 - 792XBF	ALEJANDRA ISABEL REYES SALAS	LAREDO, TX	PROCESADO; CIERRE

1 / 1

AVISO: Una vez validado el manifiesto, este ya no podrá ser editado o eliminado.

AMENDMENT

Cuando el registro ha sido validado exitosamente, la pantalla nos mostrará dos botones nuevos, uno para Amendment y otro para Cancelar el manifiesto.

Damos clic en la opción **“Amendment”**:

MÓDULO VACÍO

Número Viaje: Fecha: Tractor: Remolque: Chofer: Puerto Entrada:

NÚMERO VIAJE	FECHA	TRACTOR	REMOLQUE	CHOFER	PUERTO ENTRADA	ESTATUS
TPHA00006	20/12/2019 18:02	C925 - 378EWL	13558 - 128XXB	ALEJANDRA ISABEL REYES SALAS	LAREDO, TX	PROCESADO POR ACE
TPHA00005	20/12/2019 18:57	C925 - 378EWL	13558 - 128XXB	ALEJANDRA ISABEL REYES SALAS	LAREDO, TX	PROCESADO POR ACE
	21/12/2019 11:24	779 - 789SAD	13558 - 128XXB	ALBERTO RENE LLORENTZ	LAREDO, TX	PENDIENTE
TPHA00003	17/12/2019 18:23	C925 - 378EWL	13558 - 128XXB	ALBERTO RENE LLORENTZ	LAREDO, TX	PROCESADO; CIERRE
TPHA00002	17/12/2019 18:19	C925 - 378EWL	182 - 792XBF	ALEJANDRA ISABEL REYES SALAS	LAREDO, TX	PROCESADO; CIERRE

1 / 1

Al dar clic se mostrará una ventana emergente con el detalle del manifiesto al cual se desea editar:

AMENDMENT

¿Está seguro que desea editar el Manifiesto Mercancía con Número de Viaje:
TPHA00006?

Fecha: 20/12/2019 18:02
Tractor: C925 - 378EWL - COA - MX
Remolque: 13558 - 128XXB
Chofer: ALEJANDRA ISABEL REYES SALAS
Puerto Entrada: LAREDO, TX

Si los datos del manifiesto son correctos, damos clic en Aceptar para continuar.

CANCELAR

Damos clic en la opción “**Cancelar**” que se muestra al lado izquierdo de la pantalla:

MÓDULO VACÍO

Número Viaje: Fecha: Tractor: Remolque: Chofer: Puerto Entrada:

NÚMERO VIAJE	FECHA	TRACTOR	REMOLQUE	CHOFER	PUERTO ENTRADA	ESTATUS
TPHA00006	20/12/2019 18:02	C925 - 378EWL	13558 - 128XXB	ALEJANDRA ISABEL REYES SALAS	LAREDO, TX	PROCESADO POR ACE
TPHA00005	20/12/2019 18:57	C925 - 378EWL	13558 - 128XXB	ALEJANDRA ISABEL REYES SALAS	LAREDO, TX	PROCESADO POR ACE
	21/12/2019 11:24	779 - 789SAD	13558 - 128XXB	ALBERTO RENE LLORENTZ	LAREDO, TX	PENDIENTE
TPHA00003	17/12/2019 18:23	C925 - 378EWL	13558 - 128XXB	ALBERTO RENE LLORENTZ	LAREDO, TX	PROCESADO; CIERRE
TPHA00002	17/12/2019 18:19	C925 - 378EWL	182 - 792XBF	ALEJANDRA ISABEL REYES SALAS	LAREDO, TX	PROCESADO; CIERRE

1 / 1

Al dar clic se mostrará una ventana emergente con el detalle del manifiesto al cual se desea cancelar:

CANCELAR MANIFIESTO

¿Está seguro que desea cancelar el Manifiesto Mercancía con Número de Viaje: **TPHA00006?**



Fecha: 20/12/2019 18:02
Tractor: C925 - 378EWL - COA - MX
Remolque: 13558 - 128XXB
Chofer: ALEJANDRA ISABEL REYES SALAS
Puerto Entrada: LAREDO, TX

ELIMINAR


Para eliminar el manifiesto vacío vamos a la opción “Eliminar” al lado derecho de cada registro.

MÓDULO VACÍO

Número Viaje: Fecha: Tractor: Remolque: Chofer: Puerto Entrada:

NÚMERO VIAJE	FECHA	TRACTOR	REMOQUE	CHOFER	PUERTO ENTRADA	ESTATUS
  TPHA00006	20/12/2019 18:02	C925 - 378EWL	13558 - 128XXB	ALEJANDRA ISABEL REYES SALAS	LAREDO, TX	PROCESADO POR ACE
  TPHA00005	20/12/2019 18:57	C925 - 378EWL	13558 - 128XXB	ALEJANDRA ISABEL REYES SALAS	LAREDO, TX	PROCESADO POR ACE
 TPHA00003	21/12/2019 11:24	779 - 789SAD	13558 - 128XXB	ALBERTO RENE LLORENTZ	LAREDO, TX	PENDIENTE
  TPHA00003	17/12/2019 18:23	C925 - 378EWL	13558 - 128XXB	ALBERTO RENE LLORENTZ	LAREDO, TX	PROCESADO; CIERRE
  TPHA00002	17/12/2019 18:19	C925 - 378EWL	182 - 792XBF	ALEJANDRA ISABEL REYES SALAS	LAREDO, TX	PROCESADO; CIERRE

1 / 1

IMPRIMIR

Para imprimir el manifiesto, nos posicionamos en la pantalla principal del módulo manifiesto vacío, aquí podemos ver la opción **“PDF Manifiesto”** únicamente cuando el manifiesto haya sido validado y cuando se encuentre en alguno de los siguientes Estatus:

- Procesado por ACE
- Cerrado
- Aceptado; Cierre
- Procesado; Cierre
- Llegada Puerto US
- Viaje Liberado

MÓDULO VACÍO

Número Viaje: Fecha: Tractor: Remolque: Chofer: Puerto Entrada:

NÚMERO VIAJE	FECHA	TRACTOR	REMOLQUE	CHOFER	PUERTO ENTRADA	ESTATUS
TPHA00006	20/12/2019 18:02	C925 - 378EWL	13558 - 128XXB	ALEJANDRA ISABEL REYES SALAS	LAREDO, TX	PROCESADO POR ACE
TPHA00005	20/12/2019 18:57	C925 - 378EWL	13558 - 128XXB	ALEJANDRA ISABEL REYES SALAS	LAREDO, TX	PROCESADO POR ACE
	21/12/2019 11:24	779 - 789SAD	13558 - 128XXB	ALBERTO RENE LLORENTZ	LAREDO, TX	PENDIENTE
TPHA00003	17/12/2019 18:23	C925 - 378EWL	13558 - 128XXB	ALBERTO RENE LLORENTZ	LAREDO, TX	PROCESADO; CIERRE
TPHA00002	17/12/2019 18:19	C925 - 378EWL	182 - 792XBF	ALEJANDRA ISABEL REYES SALAS	LAREDO, TX	PROCESADO; CIERRE

1 / 1

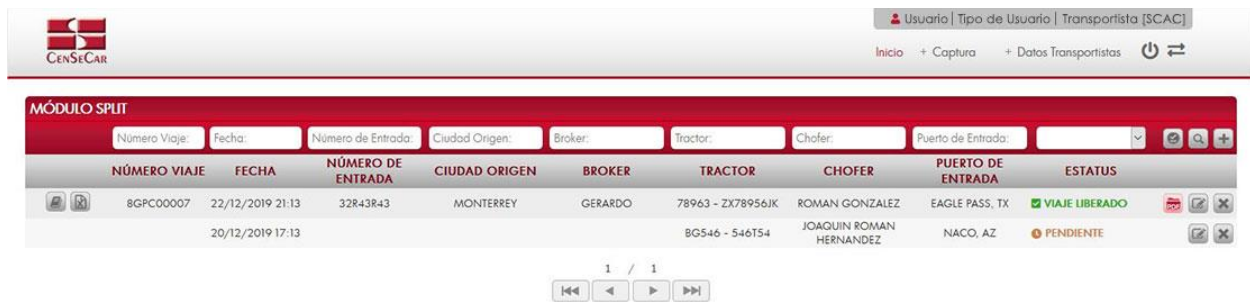
CAPTURA DE MANIFIESTO SPLIT

En el menú, seleccionamos la opción “Captura”, seguido de “Manifiesto” y después “Split”.



A continuación, se mostrará un listado con los datos de todos los registros.

La siguiente pantalla cuenta con algunas funcionalidades. [Ver apéndice 1.](#)



NÚMERO VIAJE	FECHA	NÚMERO DE ENTRADA	CIUDAD ORIGEN	BROKER	TRACTOR	CHOFER	PUERTO DE ENTRADA	ESTATUS
8GPC0007	22/12/2019 21:13	32843843	MONTERREY	GERARDO	78963 - ZX78956JK	ROMAN GONZALEZ	EAGLE PASS, TX	VIAJE LIBERADO
	20/12/2019 17:13				BG546 - 546TS4	JOAQUIN ROMAN HERNANDEZ	NACO, AZ	PENDIENTE

AGREGAR

Para dar de alta un registro tendrá que dar clic en la opción “Agrega” que aparece al lado derecho de la pantalla.



NÚMERO VIAJE	FECHA	NÚMERO DE ENTRADA	CIUDAD ORIGEN	BROKER	TRACTOR	CHOFER	PUERTO DE ENTRADA	ESTATUS	
	20/12/2019 17:13				BG546 - 546T54	JOAQUIN ROMAN HERNANDEZ	NACO, AZ	PENDIENTE	 
	22/12/2019 21:13	32843843	MONTERREY	GERARDO	78963 - ZX78956JK	ROMAN GONZALEZ	EAGLE PASS, TX	PENDIENTE	 

A continuación, se mostrará la forma de captura con los campos requeridos para un nuevo registro.



MÓDULO SPLIT

Número Viaje: | Estatus:

Datos Generales

* Tractor:  * Sin Asignar: (309 Only) * Cerrar Shipment: (353)

* Chofer:  * Viaje: (358 Only)

DOMICILIO HACIA DONDE SE DIRIGE Y DATOS DEL PUERTO (FECHA Y HORA ESTIMADA DE ARRIBO)

* Calle: * Número: * Ciudad:

* Estado: * C.P.:

* Puerto de Entrada: * Fecha: * Hora: :

Los campos marcados con un (*) son obligatorios.

NOTA: Los campos marcados con un * son obligatorios.

AVISO: En los campos Tractor y Chofer se puede escribir y el sistema buscará la información desde los catálogos previamente guardados, para así facilitar el llenado de la información. Otra forma de capturar esta información es dando clic en la opción “Más Información”, para saber cómo funciona [Ver apéndice 3.](#)

EDITAR

Para editar el manifiesto vamos a la opción **“Editar”** al lado derecho de cada registro.

La opción **“Editar”** sirve para realizar alguna modificación reemplazando los datos existentes por nuevos, o bien, simplemente para consultar la información que contiene cada registro.

NÚMERO VIAJE	FECHA	NÚMERO DE ENTRADA	CIUDAD ORIGEN	BROKER	TRACTOR	CHOFER	PUERTO DE ENTRADA	ESTATUS
	20/12/2019 17:13				BG546 - 546T54	JOAQUIN ROMAN HERNANDEZ	NACO, AZ	PENDIENTE
	22/12/2019 21:13	32R43R43	MONTERREY	GERARDO	78963 - ZX78956JK	ROMAN GONZALEZ	EAGLE PASS, TX	PENDIENTE

Al dar clic, nos mostrará la forma de captura con los datos del registro seleccionado.

En esta pantalla nos permite adicionar entradas a nuestro manifiesto, lo único que tenemos que hacer es llenar los datos de:

- Información del remitente, consignatario y remolque
- Información del manifiesto

Después de llenar la información necesaria, damos clic en la opción **“Adicionar”** para que la entrada quede guardada en nuestro manifiesto. Esta entrada podrá reflejarse en Detalle de Entradas.

MÓDULO CON MERCANCÍA | Número Viaje: | Estatus: PENDIENTE

Datos Generales

* Tractor: 78963 - zx78956jk - AGU - MX

* Chofer: ROMAN GONZALEZ

DOMICILIO HACIA DONDE SE DIRIGE Y DATOS DEL PUERTO (FECHA Y HORA ESTIMADA DE ARRIBO)

* Calle: CROSSROADS

* Estado: TEXAS

* Puerto de Entrada: LAREDO, TX

* Número: 484

* C.P.: 85858

* Fecha: 22/12/2019

* Ciudad: LAREDO

* Hora: 19 : 08

INFORMACIÓN DEL REMITENTE, CONSIGNATARIO Y REMOLQUE

Remolque: Remolque

* Remitente: * Consignatario:

INFORMACIÓN DEL MANIFIESTO

* Ciudad Origen:

* Descripción:

* Unid. Peso:

* Número de Entrada / BL :: PRLA:

* Tipo de Entrada: Con Hazmat:

* Peso Net.: * Cantidad:

* Unid. Empaque: * Broker:

Los campos marcados con un (*) son obligatorios.

Entradas

Detalle Entradas

CIUDAD ORIGEN	REMOLQUE	REMITENTE	CONSIGNATARIO	BL	BROKER	MERCANCIA
---------------	----------	-----------	---------------	----	--------	-----------

Tripulación

Detalle Tripulación

NOMBRE	SEGUNDO NOMBRE	APELLIDOS	NACIONALIDAD
--------	----------------	-----------	--------------

Podemos agregar también la tripulación que tendrá este manifiesto.

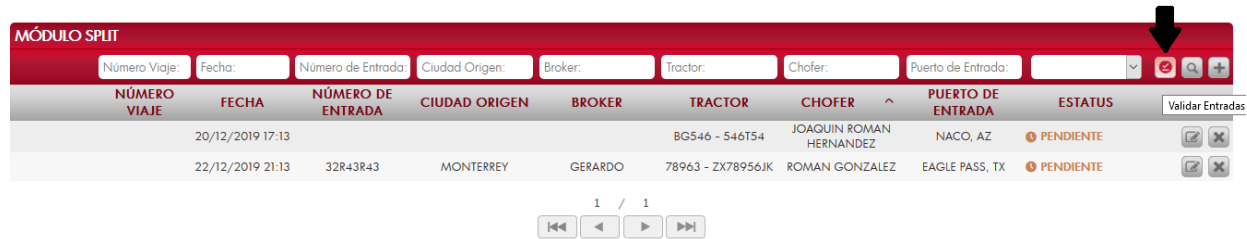
NOTA: Para ver cómo funcionan las Tablas de Detalle [Ver apéndice 2.](#)

AVISO: Para saber más sobre la opción **“Más Información”** [Ver apéndice 3.](#)

VALIDAR

En la pantalla principal del módulo de datos manifiesto split:

Al momento de estar listo el manifiesto con todos los datos requeridos, podemos proceder a validarlo desde esta pantalla principal del módulo dando clic en la opción **“Validar Entradas”** situada a la derecha.



NÚMERO VIAJE	FECHA	NÚMERO DE ENTRADA	CIUDAD ORIGEN	BROKER	TRACTOR	CHOFER	PUERTO DE ENTRADA	ESTATUS	Validar Entradas
	20/12/2019 17:13				BG546 - 546T54	JOAQUIN ROMAN HERNANDEZ	NACO, AZ	PENDIENTE	
	22/12/2019 21:13	32R43R43	MONTERREY	GERARDO	78963 - ZX78956JK	ROMAN GONZALEZ	EAGLE PASS, TX	PENDIENTE	

Al dar clic se abre una ventana emergente que te va a solicitar el número de entrada que deseas validar, y te mostrará los manifiestos relacionados, si estos datos son correctos, damos clic en la opción **“Validar”**.

VALIDAR ENTRADAS DE MANIFIESTO SPLIT ✕

Favor de ingresar el Numero de Entrada / BL :: PRLM:

Tractor	Chofer	Fecha	Puerto	Remolque	Descripción	Peso Net.	Broker	Remitente	Consignatario
78963 - zx78956jk	ROMAN GONZALEZ	22/12/2019 21:13	EAGLE PASS, TX	-	LAPTOS	32.00 K	GERARDO	ANGEL	GABRIELA

AVISO: Una vez validado el manifiesto, este ya no podrá ser editado o eliminado.

AMENDMENT

Cuando el registro ha sido validado exitosamente, la pantalla nos mostrará dos botones nuevos, uno para Amendment y otro para Cancelar el manifiesto.

Damos clic en la opción **“Amendment”**:

MÓDULO SPLIT									
NÚMERO VIAJE	FECHA	NÚMERO DE ENTRADA	CIUDAD ORIGEN	BROKER	TRACTOR	CHOFER	PUERTO DE ENTRADA	ESTATUS	
	20/12/2019 17:13				BG546 - 546T54	JOAQUIN ROMAN HERNANDEZ	NACO, AZ	PENDIENTE	
	22/12/2019 21:13	32R43R43	MONTERREY	GERARDO	78963 - ZX78956JK	ROMAN GONZALEZ	EAGLE PASS, TX	PROCESADO POR ACE	

Al dar clic se mostrará una ventana emergente con el detalle del manifiesto al cual se desea editar:

AMENDMENT
✕

¿Está seguro que desea editar el Manifiesto Split con Número de Entrada: **32R43R43**?

Detalle

Fecha: 22/12/2019 21:13
Tractor: 78963 - ER4354 - DC - US
Remolque: -
Chofer: ROMAN GONZALEZ
Puerto Entrada: EAGLE PASS, TX
Remitente: ANGEL
Consignatario: GABRIELA
Broker: GERARDO

Si los datos del manifiesto son correctos, damos clic en Aceptar para continuar.

CANCELAR

Damos clic en la opción “**Cancelar**” que se muestra al lado izquierdo de la pantalla:

MÓDULO SPLIT

Número Viaje: Fecha: Número de Entrada: Ciudad Origen: Broker: Tractor: Chofer: Puerto de Entrada:

NÚMERO VIAJE	FECHA	NÚMERO DE ENTRADA	CIUDAD ORIGEN	BROKER	TRACTOR	CHOFER	PUERTO DE ENTRADA	ESTATUS
	20/12/2019 17:13				BG546 - 546T54	JOAQUIN ROMAN HERNANDEZ	NACO, AZ	PENDIENTE
	22/12/2019 21:13	32R43R43	MONTERREY	GERARDO	78963 - ZX78956JK	ROMAN GONZALEZ	EAGLE PASS, TX	PROCESADO POR ACE

1 / 1

Al dar clic se mostrará una ventana emergente con el detalle del manifiesto al cual se desea cancelar:

CANCELAR MANIFIESTO ✕

¿Está seguro que desea cancelar el Manifiesto Split con Número de Entrada:
32R43R43?



Fecha: 22/12/2019 21:13
Tractor: 78963 - ER4354 - DC - US
Remolque: -
Chofer: ROMAN GONZALEZ
Puerto Entrada: EAGLE PASS, TX
Número Entrada: 32R43R43
Remitente: ANGEL
Consignatario: GABRIELA
Broker: GERARDO

ELIMINAR


Para eliminar el manifiesto Split vamos a la opción “**Eliminar**” al lado derecho de cada registro.

MÓDULO SPLIT

Número Viaje: Fecha: Número de Entrada: Ciudad Origen: Broker: Tractor: Chofer: Puerto de Entrada:

NÚMERO VIAJE	FECHA	NÚMERO DE ENTRADA	CIUDAD ORIGEN	BROKER	TRACTOR	CHOFER	PUERTO DE ENTRADA	ESTATUS	
	20/12/2019 17:13				BG546 - 546T54	JOAQUIN ROMAN HERNANDEZ	NACO, AZ	PENDIENTE	
	22/12/2019 21:13	32R43R43	MONTERREY	GERARDO	78963 - ZX78956JK	ROMAN GONZALEZ	EAGLE PASS, TX	PROCESADO POR ACE	

1 / 1



IMPRIMIR

Para imprimir el manifiesto, nos posicionamos en la pantalla principal del módulo manifiesto split, aquí podemos ver la opción **“PDF Manifiesto”** únicamente cuando el manifiesto haya sido validado y cuando se encuentre en alguno de los siguientes Estatus:

- Procesado por ACE
- Cerrado
- Aceptado; Cierre
- Procesado; Cierre
- Llegada Puerto US
- Viaje Liberado

MÓDULO SPLIT

Número Viaje: Fecha: Número de Entrada: Ciudad Origen: Broker: Tractor: Chofer: Puerto de Entrada:

NÚMERO VIAJE	FECHA	NÚMERO DE ENTRADA	CIUDAD ORIGEN	BROKER	TRACTOR	CHOFER	PUERTO DE ENTRADA	ESTATUS
	20/12/2019 17:13				BG546 - 546T54	JOAQUIN ROMAN HERNANDEZ	NACO, AZ	PENDIENTE
8GPC00007	22/12/2019 21:13	32843R43	MONTERREY	GERARDO	78963 - ZX78956JK	ROMAN GONZALEZ	EAGLE PASS, TX	VIAJE LIBERADO

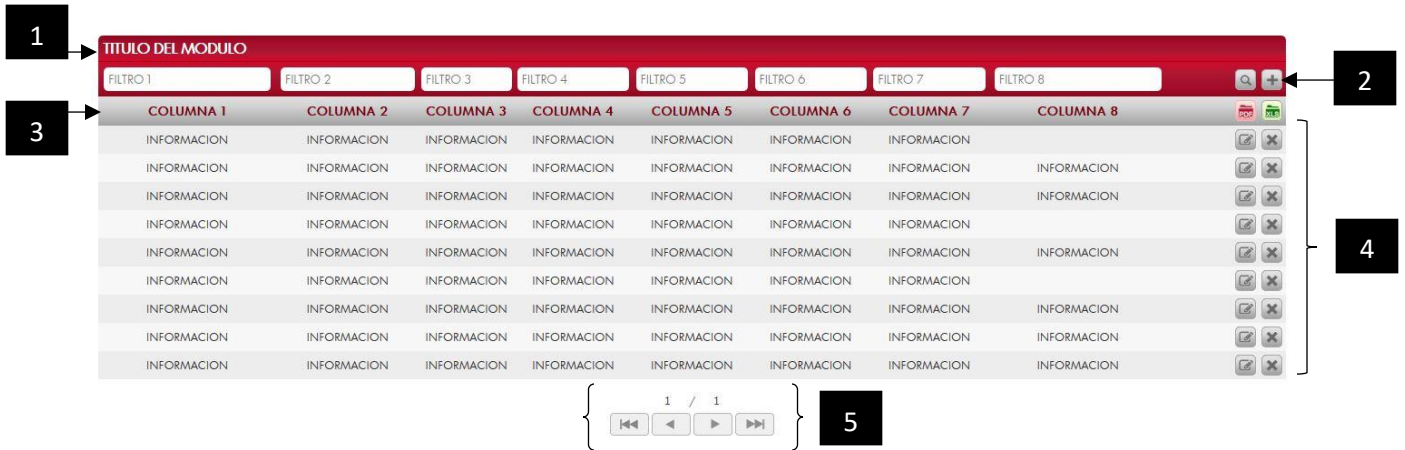
1 / 1

⏪ ⏩

APÉNDICE

Apéndice 1

➤ Listado de los módulos



The screenshot shows a table with the following structure:

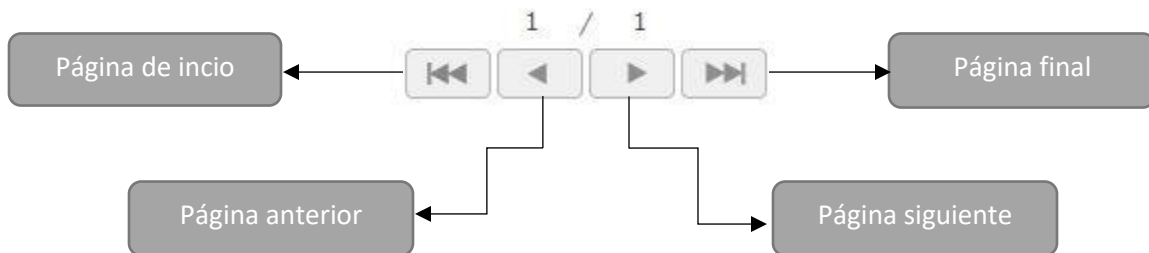
TÍTULO DEL MÓDULO							
COLUMNA 1	COLUMNA 2	COLUMNA 3	COLUMNA 4	COLUMNA 5	COLUMNA 6	COLUMNA 7	COLUMNA 8
INFORMACION	INFORMACION	INFORMACION	INFORMACION	INFORMACION	INFORMACION	INFORMACION	INFORMACION
INFORMACION	INFORMACION	INFORMACION	INFORMACION	INFORMACION	INFORMACION	INFORMACION	INFORMACION
INFORMACION	INFORMACION	INFORMACION	INFORMACION	INFORMACION	INFORMACION	INFORMACION	INFORMACION
INFORMACION	INFORMACION	INFORMACION	INFORMACION	INFORMACION	INFORMACION	INFORMACION	INFORMACION
INFORMACION	INFORMACION	INFORMACION	INFORMACION	INFORMACION	INFORMACION	INFORMACION	INFORMACION
INFORMACION	INFORMACION	INFORMACION	INFORMACION	INFORMACION	INFORMACION	INFORMACION	INFORMACION
INFORMACION	INFORMACION	INFORMACION	INFORMACION	INFORMACION	INFORMACION	INFORMACION	INFORMACION
INFORMACION	INFORMACION	INFORMACION	INFORMACION	INFORMACION	INFORMACION	INFORMACION	INFORMACION

Callouts in the image:

- 1: Points to the header row.
- 2: Points to the filter input fields.
- 3: Points to the table columns.
- 4: Points to the data rows.
- 5: Points to the pagination controls (1 / 1).

Dentro de cada módulo vamos a poder apreciar las siguientes funcionalidades:

1. **Título del módulo.**
2. **Filtros de búsqueda:** Estos filtros son cajas de texto en donde puedes escribir y filtrar información sobre los datos que se muestran en pantalla, solo tienes que dar clic en la opción “Filtrar” situado al lado derecho de la pantalla.
3. **Barra de Herramientas/Ordenamiento:**
 La barra de herramientas: En este espacio podemos encontrar opciones extras por módulo. Por ejemplo: Reportes, entre otros.
 Ordenamiento: Acomoda los datos del listado que se ven en pantalla, basta con dar clic sobre las columnas, acto seguido se mostrará una flecha que indica un orden ascendente o descendente.
4. **Registros:** Información de cada uno de los registros dados de alta en cada módulo.
5. **Paginación:** Los listados se conforman por páginas de 25 registros.



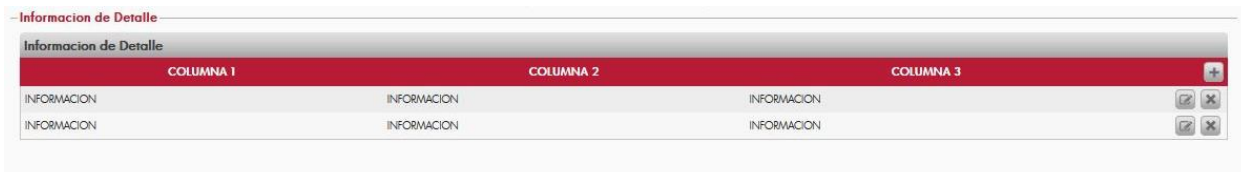
Apéndice 2

➤ Información de detalle


Estas pantallas cuentan con las mismas opciones que las pantallas principales de cada módulo:

- Agregar 
- Editar 
- Eliminar 

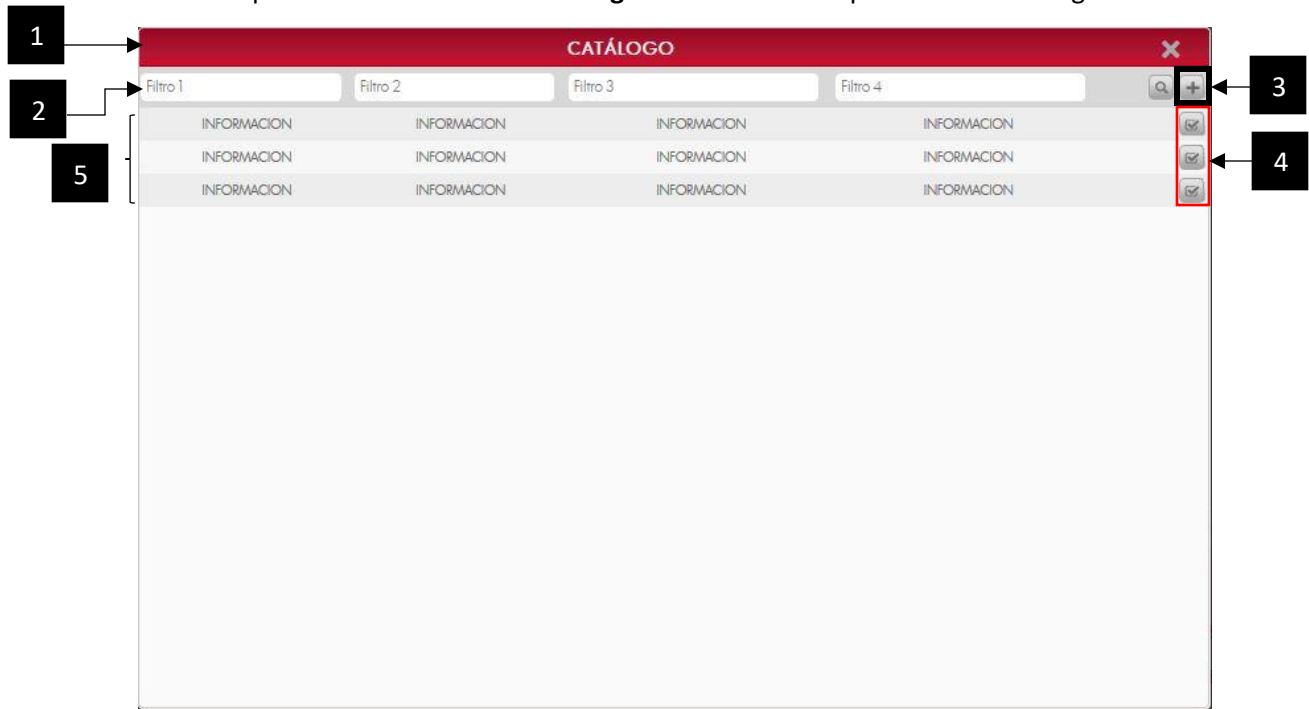
Y sirven para agregar información extra al registro que estamos ingresando al sistema, las cuales podemos consultar de manera rápida en este tipo de vista, como se muestra a continuación:



Apéndice 3

➤ Información del Catálogo 

Al dar clic en la opción “**Información del catálogo**” se muestra una pantalla como la siguiente:



1. **Título:** Se muestra el título dependiendo el catalogo a mostrar.
2. **Filtros de Búsqueda:** Estos filtros son cajas de texto en donde puedes escribir y filtrar información sobre los datos que se muestran en pantalla, solo tienes que dar clic en la opción “**Filtrar**” situado al lado derecho de la pantalla.
3. **Agregar:** Si no existe aún el registro que necesitas agregar a tu captura, puedes dar clic en esta opción para así poder agregar un nuevo registro al catálogo sin tener que abandonar la pantalla de captura en la que te encuentras.
4. **Seleccionar:** Para seleccionar algún registro que muestra el catalogo y agregarlo a nuestra captura de datos, damos clic en esta opción.
5. **Registros:** Estos son los registros que se encuentran dados de alta en el catálogo.