



SISTEMA DE MANIFIESTOS AMERICANO

2019

Usuario Capturista 3

Version 1.1

CONTENIDO

INTRODUCCIÓN	4
FUNCIONES DE LOS USUARIOS	5
USUARIO CAPTURISTA 3	5
ACCESO A LA APLICACIÓN	6
PÁGINA DE INICIO	7
MENÚ PRINCIPAL	11
CATÁLOGO REMOLQUES	12
AGREGAR	13
EDITAR	14
ELIMINAR	15
CAPTURA DE MANIFIESTO CON MERCANCÍA	16
AGREGAR	17
EDITAR	18
VALIDAR	19
AMENDMENT	20
CANCELAR	21
ELIMINAR	22
IMPRIMIR	23
CAPTURA DE MANIFIESTO VACÍO	24
AGREGAR	25
EDITAR	26
VALIDAR	27
AMENDMENT	28
CANCELAR	29
ELIMINAR	30
IMPRIMIR	31
CAPTURA DE MANIFIESTO SPLIT	32
AGREGAR	33
EDITAR	34
VALIDAR	35
AMENDMENT	36



CANCELAR	37
ELIMINAR	38
IMPRIMIR	39
APÉNDICE	40
Apéndice 1	40
Apéndice 2	41
Apéndice 3	42

INTRODUCCIÓN

Central de Servicios de Carga de Nuevo Laredo, S.A. de C.V. tiene la misión de brindar servicios de calidad y con calidez a sus clientes ampliando su gama de servicios, buscando el beneficio colectivo de los transportistas.

El Sistema de Manifiestos Americano permite:

- Acceder a un sistema web amigable y fácil de entender
- Acceso desde cualquier dispositivo con conexión a internet
- Sistema en línea para el trámite de manifiestos
- Control absoluto de tus operaciones
- Análisis de sus movimientos por medio de consultas y reportes.

FUNCIONES DE LOS USUARIOS

USUARIO CAPTURISTA 3

Este tipo de usuario está restringido por transportista y por aduana.

Con este usuario usted será capaz de realizar lo siguiente:

- Altas, Bajas y Cambios de Remolques
- Altas, Bajas y Cambios e Impresión de Manifiestos

ACCESO A LA APLICACIÓN

El sistema es compatible con los navegadores Mozilla Firefox y Google Chrome, en la barra de navegación teclee: <http://manifiestos.censecar.com.mx>.



BIENVENIDO
SISTEMA DE MANIFIESTOS AMERICANOS



The screenshot shows a login form on a dark red background. At the top center, it says "INICIAR SESIÓN". Below this are two input fields: "Usuario" with a person icon and "Contraseña" with a lock icon. At the bottom are two buttons: "Aceptar" (highlighted in dark red) and "Cancelar" (light gray). A footer at the bottom reads "© 2020 Central de Servicios de Carga de Nuevo Laredo".

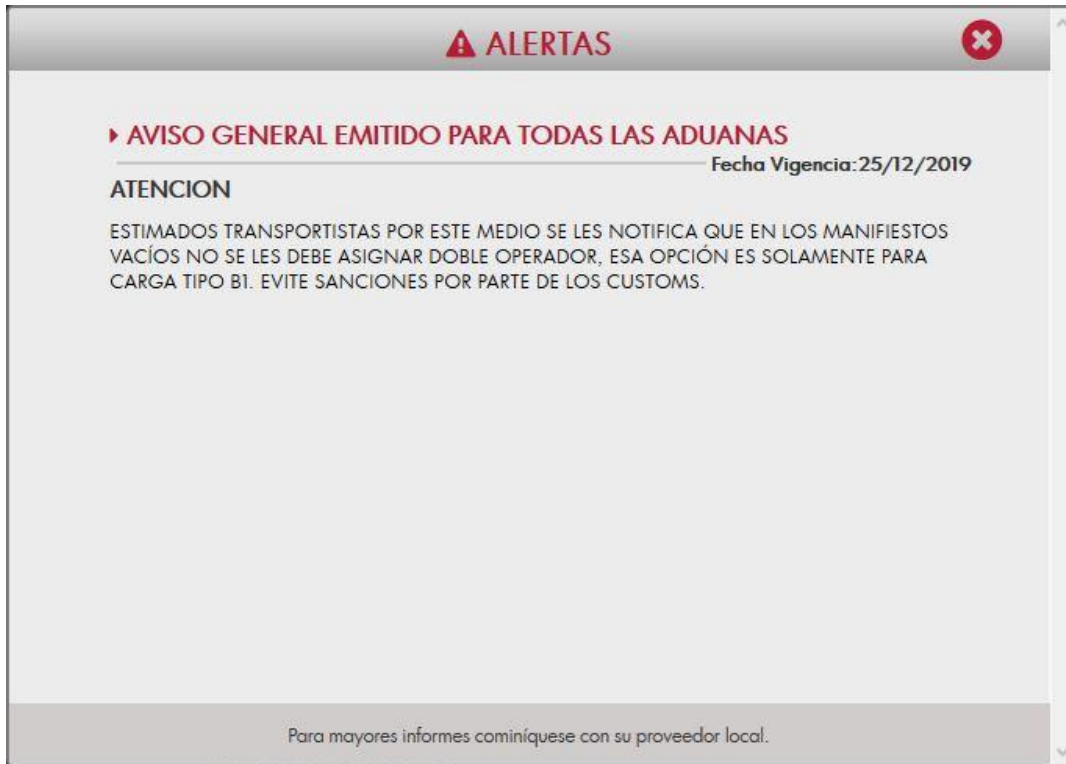
A continuación, capturar el usuario y contraseña asignada, damos clic en **“Aceptar”** y si los datos son correctos podremos ingresar al sistema, de lo contrario indicará un error.



This is a close-up of the login form. It features the title "INICIAR SESIÓN" at the top. The "Usuario" field has a person icon on the left. The "Contraseña" field has a lock icon on the left. The "Aceptar" button is dark red with white text, and the "Cancelar" button is light gray with dark gray text.

PÁGINA DE INICIO

Una vez que haya ingresado al sistema de manera correcta, en caso de tener algún aviso el sistema mostrará una ventana emergente como se observa a continuación:



ALERTAS

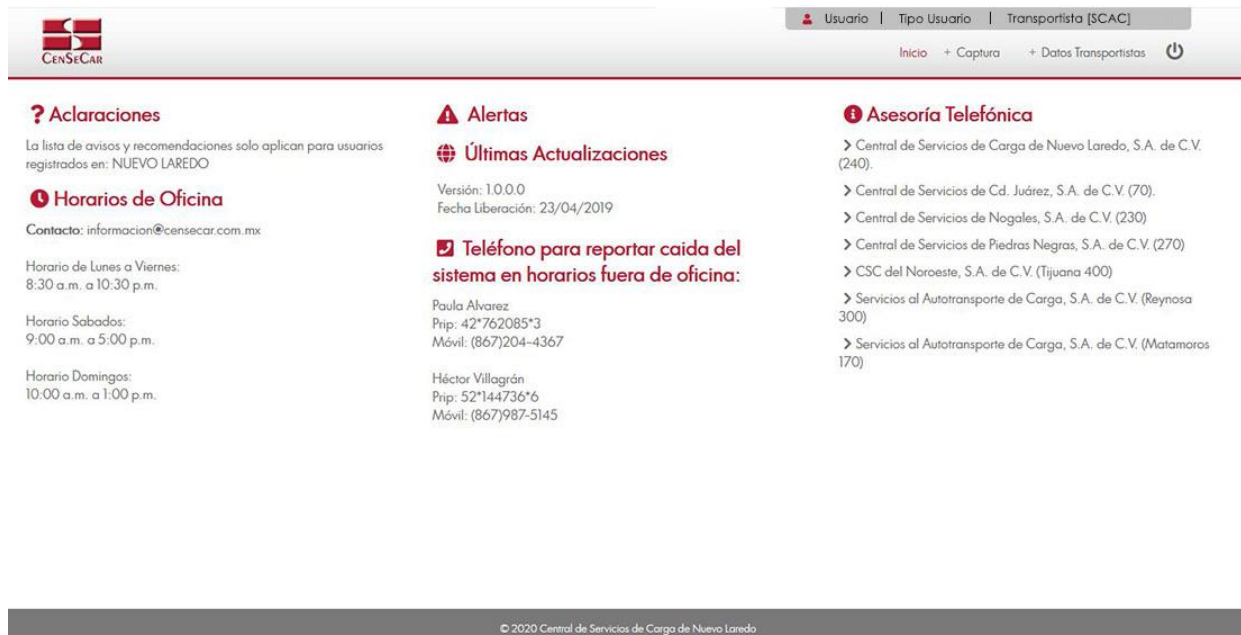
► **AVISO GENERAL EMITIDO PARA TODAS LAS ADUANAS** Fecha Vigencia: 25/12/2019

ATENCION


ESTIMADOS TRANSPORTISTAS POR ESTE MEDIO SE LES NOTIFICA QUE EN LOS MANIFIESTOS VACÍOS NO SE LES DEBE ASIGNAR DOBLE OPERADOR, ESA OPCIÓN ES SOLAMENTE PARA CARGA TIPO B1. EVITE SANCIONES POR PARTE DE LOS CUSTOMS.

Para mayores informes comuníquese con su proveedor local.

En caso contrario se desplegará la pantalla principal del sistema, como se muestra a continuación:



CENSECAR Usuario | Tipo Usuario | Transportista [SCAC]

Inicio + Captura + Datos Transportistas 

? Aclaraciones

La lista de avisos y recomendaciones solo aplican para usuarios registrados en: NUEVO LAREDO

🕒 Horarios de Oficina

Contacto: informacion@censecar.com.mx

Horario de Lunes a Viernes:
8:30 a.m. a 10:30 p.m.

Horario Sabados:
9:00 a.m. a 5:00 p.m.

Horario Domingos:
10:00 a.m. a 1:00 p.m.

⚠️ Alertas

🌐 Últimas Actualizaciones

Versión: 1.0.0.0
Fecha Liberación: 23/04/2019

☎️ Teléfono para reportar caída del sistema en horarios fuera de oficina:

Paula Alvarez
Prip: 42*762085*3
Móvil: (867)204-4367

Héctor Villagrán
Prip: 52*144736*6
Móvil: (867)987-5145

📞 Asesoría Telefónica

- Central de Servicios de Carga de Nuevo Laredo, S.A. de C.V. (240).
- Central de Servicios de Cd. Juárez, S.A. de C.V. (70).
- Central de Servicios de Nogales, S.A. de C.V. (230)
- Central de Servicios de Piedras Negras, S.A. de C.V. (270)
- CSC del Noroeste, S.A. de C.V. (Tijuana 400)
- Servicios al Autotransporte de Carga, S.A. de C.V. (Reynosa 300)
- Servicios al Autotransporte de Carga, S.A. de C.V. (Matamoros 170)

© 2020 Central de Servicios de Carga de Nuevo Laredo

La pantalla principal está conformada de izquierda a derecha por:

- **Aclaraciones**

? Aclaraciones

La lista de avisos y recomendaciones solo aplican para usuarios registrados en: NUEVO LAREDO

- **Horarios de Oficina**

Horarios de Oficina

Contacto: informacion@censecar.com.mx

Horario de Lunes a Viernes:
8:30 a.m. a 10:30 p.m.

Horario Sabados:
9:00 a.m. a 5:00 p.m.

Horario Domingos:
10:00 a.m. a 1:00 p.m.

- **Alertas:** Se muestran los avisos importantes. Al momento de posicionar el mouse cerca del título, este permite dar clic y abrir una ventana emergente con más información acerca de dicho aviso.

Alertas

Título: AVISO GENERAL EMITIDO PARA TODAS LAS ADUANAS
Vigencia: 16/01/2020

Últimas Actualizaciones

Versión: 1.0.0.0
Fecha Liberación: 23/04/2019

Teléfono para reportar caída del sistema en horarios fuera de oficina:

Paula Alvarez
Prip: 42*762085*3
Móvil: (867)204-4367

Héctor Villagrán
Prip: 52*144736*6
Móvil: (867)987-5145

- **Últimas actualizaciones:** Se muestran las fechas y versiones de las últimas actualizaciones del sistema ordenadas por fecha. Al momento de posicionar el mouse cerca, se permite seleccionar y abrir una ventana emergente con más información acerca de dicha actualización.

Alertas

Título: AVISO GENERAL EMITIDO PARA TODAS LAS ADUANAS
Vigencia: 16/01/2020

Últimas Actualizaciones

Versión: 1.0.0.0
Fecha Liberación: 23/04/2019

Teléfono para reportar caída del sistema en horarios fuera de oficina:

Paula Alvarez
Prip: 42*762085*3
Móvil: (867)204-4367

Héctor Villagrán
Prip: 52*144736*6
Móvil: (867)987-5145

- **Teléfonos para reportar caída del sistema en horarios fuera de oficina**

Teléfono para reportar caída del sistema en horarios fuera de oficina:

Paula Alvarez
Prip: 42*762085*3
Móvil: (867)204-4367

Héctor Villagrán
Prip: 52*144736*6
Móvil: (867)987-5145

- **Asesoría telefónica:** Se muestra una lista de las centrales de servicios de algunas ciudades. Al seleccionar cada una de las opciones nos mostrará más información acerca de cada una.

Asesoría Telefónica

- Central de Servicios de Carga de Nuevo Laredo, S.A. de C.V. (240).
- Central de Servicios de Cd. Juárez, S.A. de C.V. (70).
- Central de Servicios de Nogales, S.A. de C.V. (230)
- Central de Servicios de Piedras Negras, S.A. de C.V. (270)
- CSC del Noroeste, S.A. de C.V. (Tijuana 400)
- Servicios al Autotransporte de Carga, S.A. de C.V. (Reynosa 300)
- Servicios al Autotransporte de Carga, S.A. de C.V. (Matamoros 170)

MENÚ PRINCIPAL

En la parte superior de la derecha podemos encontrar el nombre del usuario, el tipo de usuario y el transportista con el que ingresamos al sistema.



Opciones del menú:

1. Inicio
2. Captura
 - Manifiesto
 - Con mercancía
 - Vacío
 - Split
3. Datos Transportista
 - Remolques

CATÁLOGO REMOLQUES

En el menú, seleccionamos la opción “**Datos Transportistas**”, seguido de “**Remolques**”.



A continuación, se mostrará un listado con los datos de todos los registros.

La siguiente pantalla cuenta con algunas funcionalidades. [Ver apéndice 1.](#)



The screenshot shows the 'CATÁLOGO REMOLQUES' screen. At the top, there is a search bar with fields for 'VIN:', 'Número Económico:', 'Placas:', 'País:', and 'Estado:'. Below the search bar is a table with the following columns: VIN, NÚMERO ECONÓMICO, PLACAS, PAÍS, and ESTADO. The table contains 10 rows of data. At the bottom of the table, there are navigation controls: '1 / 2' and a set of arrows for navigating between pages.

VIN	NÚMERO ECONÓMICO	PLACAS	PAÍS	ESTADO
	123ASC	XL786	MEXICO	TAMAULIPAS
43R4	43R34R	43R43	ESTADOS UNIDOS	ARKANSAS
7567	455	DFR445	MEXICO	DISTRITO FEDERAL
43423ER	45654TR	XL6364U	MEXICO	CHIHUAHUA
484894	498865	XER85	MEXICO	TAMAULIPAS
T54T54	5345435RE	ERTER	ESTADOS UNIDOS	DISTRICT OF COLUMBIA
GREG5	5545	5T54T	ESTADOS UNIDOS	ARKANSAS
FCTVYUYUG	65YR435	UG78G	CANADA	NEW BRUNSWICK
7YRY5	6Y65Y	Y65	ESTADOS UNIDOS	CONNECTICUT
RTERTR	EDSR34	DFDS	CANADA	NEW BRUNSWICK

NOTA: Debajo del título de placas y en cada renglón se mostrarán todas las placas que estén asociadas a ese mismo número económico, así como sus países y estados.

AGREGAR

Para dar de alta un registro tendrá que dar clic en la opción “**Agregar**” que aparece al lado derecho de la pantalla.

CATÁLOGO REMOLQUES

VIN: Número Económico: Placas: País: Estado:  

VIN	NÚMERO ECONÓMICO	PLACAS	PAÍS	ESTADO	 
	123ASC	XLE786	MEXICO	TAMAULIPAS	 
43R4	43R34R	43R43	ESTADOS UNIDOS	ARKANSAS	 
7567	455	DFR445	MEXICO	DISTRITO FEDERAL	 
43423ER	45654TR	XL6364U	MEXICO	CHIHUAHUA	 
T54T54	5345435RE	ERTER	ESTADOS UNIDOS	DISTRICT OF COLUMBIA	 
GREG5	5545	5T54T	ESTADOS UNIDOS	ARKANSAS	 
FCTVYUYUG	65YR435	UG78G	CANADA	NEW BRUNSWICK	 
7YRY5	6Y65Y	Y65	ESTADOS UNIDOS	CONNETICUT	 
RTERTR	EDSR34	DFDS	CANADA	NEW BRUNSWICK	 
TRTER	ERGTR457	RTET	MEXICO	DISTRITO FEDERAL	 
SDFSDF	SDFSDF	XLE243	MEXICO	TAMAULIPAS	 
HYT65T	YT676	YYTGV	MEXICO	CAMPECHE	 

A continuación, se mostrará la forma de captura con los campos requeridos para un nuevo registro.

CENSECAR CATÁLOGO REMOLQUES

- Datos Generales

VIN:

* Número Económico:

* Tipo Vehículo:

* Placas:

* País:

* Estado:

Los campos marcados con un (*) son obligatorios.

NOTA: Los campos marcados con un * son obligatorios.

Al dar clic en la opción “**Grabar**” se mostrará un detalle de placas, en donde se pueden ver todas las placas relacionadas al número económico del remolque. [Ver apéndice 2.](#)

AVISO: Si el número económico solo tiene unas placas dadas de alta en el sistema, este no permitirá que sean eliminadas. Solo se podrán eliminar las placas cuando haya más de una por número económico.

EDITAR

Para editar el remolque vamos a la opción **“Editar”** al lado derecho de cada registro.

La opción **“Editar”** sirve para realizar alguna modificación reemplazando los datos existentes por nuevos, o bien, simplemente para consultar la información que contiene cada registro.

VIN	NÚMERO ECONÓMICO	PLACAS	PAÍS	ESTADO	
	123ASC	XLE786	MEXICO	TAMAULIPAS	 
43R4	43R34R	43R43	ESTADOS UNIDOS	ARKANSAS	 
7567	455	DFR445	MEXICO	DISTRITO FEDERAL	 
43423ER	45654TR	XL6364U	MEXICO	CHIHUAHUA	 
T54T54	5345435RE	ERTER	ESTADOS UNIDOS	DISTRICT OF COLUMBIA	 
GREG5	5545	5T54T	ESTADOS UNIDOS	ARKANSAS	 
FCTVYUYUG	65YR435	UG78G	CANADA	NEW BRUNSWICK	 
7YRY5	6Y65Y	Y65	ESTADOS UNIDOS	CONNECTICUT	 
RTERTR	EDSR34	DFDS	CANADA	NEW BRUNSWICK	 
TRTER	ERGT457	RTET	MEXICO	DISTRITO FEDERAL	 
SDFSDF	SDFSDF	XLE243	MEXICO	TAMAULIPAS	 
HYT65T	YT676	YYTGV	MEXICO	CAMPECHE	 

Al dar clic, nos mostrará la forma de captura con los datos del registro seleccionado.

CENSECAR
CATÁLOGO REMOLQUES

Datos Generales

VIN:

* Número Económico:

* Tipo Vehículo:

Los campos marcados con un (*) son obligatorios.

Placas

Detalle Placas

PLACAS	PAÍS	ESTADO
XLE786	Mexico	TAMAULIPAS

ELIMINAR

Para eliminar el remolque vamos a la opción “**Eliminar**” al lado derecho de cada registro.

CATÁLOGO REMOLQUES					
VIN:	Número Económico:	Placas:	País:	Estado:	
	123ASC	XLE786	MEXICO	TAMAULIPAS	 
43R4	43R34R	43R43	ESTADOS UNIDOS	ARKANSAS	 
7567	455	DFR445	MEXICO	DISTRITO FEDERAL	 
43423ER	45654TR	XL6364U	MEXICO	CHIHUAHUA	 
T54T54	5345435RE	ERTER	ESTADOS UNIDOS	DISTRICT OF COLUMBIA	 
GREG5	5545	5T54T	ESTADOS UNIDOS	ARKANSAS	 
FCTVUYUG	65YR435	UG78G	CANADA	NEW BRUNSWICK	 
7YRY5	6Y65Y	Y65	ESTADOS UNIDOS	CONNETICUT	 
RTERTR	EDSR34	DFDS	CANADA	NEW BRUNSWICK	 
TRTER	ERGTR457	RTET	MEXICO	DISTRITO FEDERAL	 
SDFSDF	SDFSDF	XLE243	MEXICO	TAMAULIPAS	 
HYT65T	YT676	YYTGV	MEXICO	CAMPECHE	 

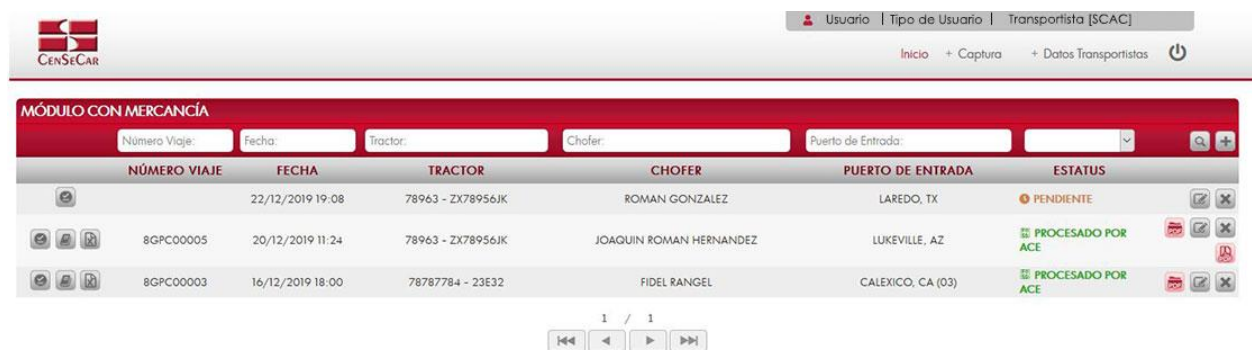
CAPTURA DE MANIFIESTO CON MERCANCÍA

En el menú, seleccionamos la opción “Captura”, seguido de “Manifiesto” y después “Con Mercancía”.



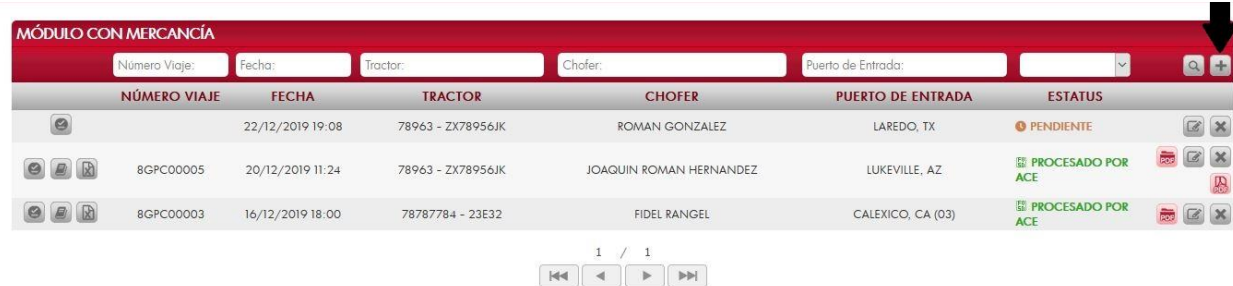
A continuación, se mostrará un listado con los datos de todos los registros.

La siguiente pantalla cuenta con algunas funcionalidades. [Ver apéndice 1.](#)



AGREGAR

Para dar de alta un registro tendrá que dar clic en la opción “Agrega” que aparece al lado derecho de la pantalla.



NÚMERO VIAJE	FECHA	TRACTOR	CHOFER	PUERTO DE ENTRADA	ESTATUS
	22/12/2019 19:08	78963 - ZX78956JK	ROMAN GONZALEZ	LAREDO, TX	PENDIENTE
8GPC00005	20/12/2019 11:24	78963 - ZX78956JK	JOAQUIN ROMAN HERNANDEZ	LUKEVILLE, AZ	PROCESADO POR ACE
8GPC00003	16/12/2019 18:00	78787784 - 23E32	FIDEL RANGEL	CALEXICO, CA (03)	PROCESADO POR ACE

A continuación, se mostrará la forma de captura con los campos requeridos para un nuevo registro.



MÓDULO CON MERCANCÍA

Número Viaje: | Estatus:

Datos Generales

* Tractor:

* Chofer:

DOMICILIO HACIA DONDE SE DIRIGE Y DATOS DEL PUERTO (FECHA Y HORA ESTIMADA DE ARRIBO)

* Calle:

* Número:

* Ciudad:

* Estado:

* C.P.:

* Puerto de Entrada:

* Fecha:

* Hora: :

Los campos marcados con un (*) son obligatorios.

NOTA: Los campos marcados con un * son obligatorios.

AVISO: En los campos Tractor y Chofer se puede escribir y el sistema buscará la información desde los catálogos previamente guardados, para así facilitar el llenado de la información. Otra forma de capturar esta información es dando clic en la opción “Más Información”, para saber cómo funciona [Ver apéndice 3.](#)

EDITAR

Para editar el manifiesto vamos a la opción **“Editar”** al lado derecho de cada registro.

La opción **“Editar”** sirve para realizar alguna modificación reemplazando los datos existentes por nuevos, o bien, simplemente para consultar la información que contiene cada registro.

MÓDULO CON MERCANCÍA						
Número Viaje:	Fecha:	Tractor:	Chofer:	Puerto de Entrada:		
NÚMERO VIAJE	FECHA	TRACTOR	CHOFER	PUERTO DE ENTRADA	ESTATUS	
	22/12/2019 19:08	78963 - ZX78956JK	ROMAN GONZALEZ	LAREDO, TX	PENDIENTE	
8GPC00005	20/12/2019 11:24	78963 - ZX78956JK	JOAQUIN ROMAN HERNANDEZ	LUKEVILLE, AZ	PROCESADO POR ACE	
8GPC00003	16/12/2019 18:00	78787784 - 23E32	FIDEL RANGEL	CALEXICO, CA (03)	PROCESADO POR ACE	

Al dar clic, nos mostrará la forma de captura con los datos del registro seleccionado.

En esta pantalla nos permite adicionar entradas a nuestro manifiesto, lo único que tenemos que hacer es llenar los datos de:

- Información del remitente, consignatario y remolque
- Información del manifiesto

Después de llenar la información necesaria, damos clic en la opción **“Adicionar”** para que la entrada quede guardada en nuestro manifiesto. Esta entrada podrá reflejarse en Detalle de Entradas.

MÓDULO CON MERCANCÍA | Número Viaje: | Estatus: PENDIENTE

Datos Generales

* Tractor: 78963 - zx78956jk - AGU - MX

* Chofer: ROMAN GONZALEZ

DOMICILIO HACIA DONDE SE DIRIGE Y DATOS DEL PUERTO (FECHA Y HORA ESTIMADA DE ARRIBO)

* Calle: CROSSROADS

* Estado: TEXAS

* Puerto de Entrada: LAREDO, TX

* Número: 484

* C.P.: 85858

* Fecha: 22/12/2019

* Ciudad: LAREDO

* Hora: 19 : 08

INFORMACIÓN DEL REMITENTE, CONSIGNATARIO Y REMOLQUE

Remolque: Remolque

* Remitente:

* Consignatario:

INFORMACIÓN DEL MANIFIESTO

* Ciudad Origen:

* Descripción:

* Unid. Peso:

* Número de Entrada / BL :: PRLAT:

* Tipo de Entrada:

* Con Hazmat:

* Peso Net.:

* Cantidad:

* Unid. Empaque:

* Broker:

Los campos marcados con un (*) son obligatorios.

Entradas

Detalle Entradas

CIUDAD ORIGEN	REMOLQUE	REMITENTE	CONSIGNATARIO	BL	BROKER	MERCANCIA

Tripulación

Detalle Tripulación

NOMBRE	SEGUNDO NOMBRE	APELLIDOS	NACIONALIDAD

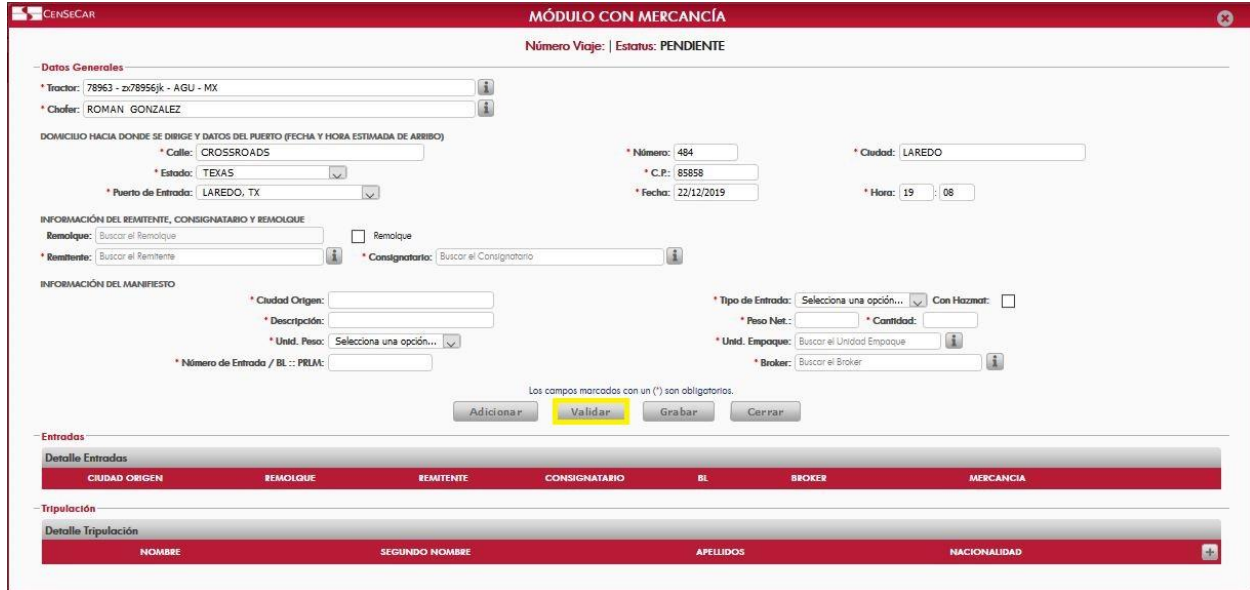
NOTA: Para ver cómo funcionan las Tablas de Detalle [Ver apéndice 2.](#)

AVISO: Para saber más sobre la opción **“Más Información”** [Ver apéndice 3.](#)

VALIDAR

Dentro de la pantalla de captura:

Una vez realizada la captura de los datos usted podrá guardar el manifiesto para que sea validado más tarde o dar clic en la opción **“Validar”**.



MÓDULO CON MERCANCÍA
Número Viaje: | Estatus: PENDIENTE

Datos Generales

* Tractor: 78963 - zu78956jk - AGU - MX
 * Chofer: ROMAN GONZALEZ

DOMICILIO HACIA DONDE SE DIRIGE Y DATOS DEL PUERTO (FECHA Y HORA ESTIMADA DE ARRIBO)

* Calle: CROSSROADS
 * Estado: TEXAS
 * Puerto de Entrada: LAREDO, TX

* Número: 484
 * C.P.: 85858
 * Fecha: 22/12/2019
 * Ciudad: LAREDO
 * Hora: 19 : 08

INFORMACIÓN DEL REMITENTE, CONSIGNATARIO Y REMOLQUE

Remolque: Remolque
 * Remitente: * Consignatario:

INFORMACIÓN DEL MANIFIESTO

* Ciudad Origen:
 * Descripción:
 * Unid. Peso: Selección una opción...
 * Tipo de Entrada: Selección una opción... Con Hazmat:
 * Peso Net.: * Cantidad:
 * Unid. Empaque:
 * Broker:

Los campos marcados con un (*) son obligatorios.

Adicionar Validar Grabar Cerrar

Entradas

CIUDAD ORIGEN	REMOLQUE	REMITENTE	CONSIGNATARIO	BL	BROKER	MERCANCIA
---------------	----------	-----------	---------------	----	--------	-----------

Tripulación

NOMBRE	SEGUNDO NOMBRE	APELLIDOS	NACIONALIDAD
--------	----------------	-----------	--------------

En la pantalla principal del módulo de datos manifiesto con mercancía:

Al momento de estar listo el manifiesto con todos los datos requeridos, podemos proceder a validarlo desde esta pantalla principal del módulo dando clic en la opción **“Validar”** situado a la izquierda.



MÓDULO CON MERCANCÍA

Número Viaje: Fecha: Tractor: Chofer: Puerto de Entrada:

NÚMERO VIAJE	FECHA	TRACTOR	CHOFER	PUERTO DE ENTRADA	ESTATUS	
 ←	22/12/2019 19:08	78963 - ZX78956JK	ROMAN GONZALEZ	LAREDO, TX	● PENDIENTE	
  	8GPC00005	20/12/2019 11:24	78963 - ZX78956JK	JOAQUIN ROMAN HERNANDEZ	LUKEVILLE, AZ	PROCESADO POR ACE
  	8GPC00003	16/12/2019 18:00	78787784 - 23E32	FIDEL RANGEL	CALEXICO, CA (03)	PROCESADO POR ACE

1 / 1

⏪ ⏩ ⏴ ⏵

AVISO: Una vez validado el manifiesto, este ya no podrá ser editado o eliminado.

AMENDMENT

Cuando el registro ha sido validado exitosamente, la pantalla nos mostrará dos botones nuevos, uno para Amendment y otro para Cancelar el manifiesto.

Damos clic en la opción “Amendment”:



NÚMERO VIAJE	FECHA	TRACTOR	CHOFER	PUERTO DE ENTRADA	ESTATUS
8GPC00005	20/12/2019 11:24	78963 - ZX78956JK	ROMAN GONZALEZ	LAREDO, TX	PENDIENTE
8GPC00003	16/12/2019 18:00	78787784 - 23E32	FIDEL RANGEL	CALEXICO, CA (03)	PROCESADO POR ACE

Al dar clic se mostrará una ventana emergente con el detalle del manifiesto al cual se desea editar:

AMENDMENT

¿Está seguro que desea editar el Manifiesto Mercancía con Número de Viaje:
8GPC00005?

Detalle

Fecha: 20/12/2019 11:24
Tractor: 78963 - ER4354 - DC - US
Remolque: -
Chofer: JOAQUIN ROMAN HERNANDEZ
Puerto Entrada: LUKEVILLE, AZ
Numero Entrada:
Remitente: ANGEL
Consignatario: LUIS
Broker: MOISES

Si los datos del manifiesto son correctos, damos clic en Aceptar para continuar.

CANCELAR

Damos clic en la opción “**Cancelar**” que se muestra al lado izquierdo de la pantalla:

MÓDULO CON MERCANCÍA						
Número Viaje:	Fecha:	Tractor:	Chofer:	Puerto de Entrada:		
NÚMERO VIAJE	FECHA	TRACTOR	CHOFER	PUERTO DE ENTRADA	ESTATUS	
 ↓	22/12/2019 19:08	78963 - ZX78956JK	ROMAN GONZALEZ	LAREDO, TX	PENDIENTE	 
  	8GPC00005	20/12/2019 11:24	78963 - ZX78956JK	JOAQUIN ROMAN HERNANDEZ	LUKEVILLE, AZ	PROCESADO POR ACE  
  	8GPC00003	16/12/2019 18:00	78787784 - 23E32	FIDEL RANGEL	CALEXICO, CA (03)	PROCESADO POR ACE  

1 / 1

⏪ ⏩

Al dar clic se mostrará una ventana emergente con el detalle del manifiesto al cual se desea cancelar:

CANCELAR MANIFIESTO

¿Está seguro que desea cancelar el Manifiesto Mercancía con Número de Viaje:
8GPC00005?

Fecha: 20/12/2019 11:24
Tractor: 78963 - ER4354 - DC - US
Remolque: -
Chofer: JOAQUIN ROMAN HERNANDEZ
Puerto Entrada: LUKEVILLE, AZ
Numero Entrada: 443543
Remitente: ANGEL
Consignatario: LUIS
Broker: MOISES

ELIMINAR

Para eliminar el manifiesto con mercancía vamos a la opción “**Eliminar**” al lado derecho de cada registro.

MÓDULO CON MERCANCÍA

Número Viaje: Fecha: Tractor: Chofer: Puerto de Entrada:

NÚMERO VIAJE	FECHA	TRACTOR	CHOFER	PUERTO DE ENTRADA	ESTATUS	
	22/12/2019 19:08	78963 - ZX78956JK	ROMAN GONZALEZ	LAREDO, TX	 PENDIENTE	
  	8GPC00005	20/12/2019 11:24	78963 - ZX78956JK	JOAQUIN ROMAN HERNANDEZ	LUKEVILLE, AZ	 PROCESADO POR ACE
  	8GPC00003	16/12/2019 18:00	78787784 - 23E32	FIDEL RANGEL	CALEXICO, CA (03)	 PROCESADO POR ACE

IMPRIMIR

Para imprimir el manifiesto, nos posicionamos en la pantalla principal del módulo manifiesto con mercancía, aquí podemos ver la opción **“PDF Manifiesto”** únicamente cuando el manifiesto haya sido validado y cuando se encuentre en alguno de los siguientes Estatus:

- Procesado por ACE
- Cerrado
- Aceptado; Cierre
- Procesado; Cierre
- Llegada Puerto US
- Viaje Liberado

MÓDULO CON MERCANCÍA

Número Viaje: Fecha: Tractor: Chofer: Puerto de Entrada:

NÚMERO VIAJE	FECHA	TRACTOR	CHOFER	PUERTO DE ENTRADA	ESTATUS
	22/12/2019 19:08	78963 - ZX78956JK	ROMAN GONZALEZ	LAREDO, TX	PENDIENTE
8GPC00005	20/12/2019 11:24	78963 - ZX78956JK	JOAQUIN ROMAN HERNANDEZ	LUKEVILLE, AZ	PROCESADO POR ACE
8GPC00003	16/12/2019 18:00	78787784 - 23E32	FIDEL RANGEL	CALEXICO, CA (03)	PROCESADO POR ACE

1 / 1

Para realizar la Impresión 7533, es necesario habilitarla en nuestro manifiesto; si la opción se encuentra habilitada, la pantalla principal del módulo nos mostrara la opción **“Impresión 7533”**.

MÓDULO CON MERCANCÍA

Número Viaje: Fecha: Tractor: Chofer: Puerto de Entrada:

NÚMERO VIAJE	FECHA	TRACTOR	CHOFER	PUERTO DE ENTRADA	ESTATUS
	22/12/2019 19:08	78963 - ZX78956JK	ROMAN GONZALEZ	LAREDO, TX	PENDIENTE
8GPC00005	20/12/2019 11:24	78963 - ZX78956JK	JOAQUIN ROMAN HERNANDEZ	LUKEVILLE, AZ	PROCESADO POR ACE
8GPC00003	16/12/2019 18:00	78787784 - 23E32	FIDEL RANGEL	CALEXICO, CA (03)	PROCESADO POR ACE

1 / 1

CAPTURA DE MANIFIESTO VACÍO

En el menú, seleccionamos la opción “Captura”, seguido de “Manifiesto” y después “Vacío”.



A continuación, se mostrará un listado con los datos de todos los registros.

La siguiente pantalla cuenta con algunas funcionalidades. [Ver apéndice 1.](#)



AGREGAR

Para dar de alta un registro tendrá que dar clic en la opción **“Agregar”** que aparece al lado derecho de la pantalla.



NÚMERO VIAJE	FECHA	TRACTOR	REMOLQUE	CHOFER	PUERTO ENTRADA	ESTATUS
TPHA00006	20/12/2019 18:02	C925 - 378EWL	13558 - 128XXB	ALEJANDRA ISABEL REYES SALAS	LAREDO, TX	PROCESADO POR ACE
TPHA00005	20/12/2019 18:57	C925 - 378EWL	13558 - 128XXB	ALEJANDRA ISABEL REYES SALAS	LAREDO, TX	PROCESADO POR ACE
	21/12/2019 11:24	779 - 789SAD	13558 - 128XXB	ALBERTO RENE LLORENTZ	LAREDO, TX	PENDIENTE
TPHA00003	17/12/2019 18:23	C925 - 378EWL	13558 - 128XXB	ALBERTO RENE LLORENTZ	LAREDO, TX	PROCESADO; CIERRE
TPHA00002	17/12/2019 18:19	C925 - 378EWL	182 - 792XBF	ALEJANDRA ISABEL REYES SALAS	LAREDO, TX	PROCESADO; CIERRE

A continuación, se mostrará la forma de captura con los campos requeridos para un nuevo registro.



MÓDULO CON MERCANCÍA

Número Viaje: | Estatus:

Datos Generales

* Tractor:

* Chofer:

DOMICILIO HACIA DONDE SE DIRIGE Y DATOS DEL PUERTO (FECHA Y HORA ESTIMADA DE ARRIBO)

* Calle:

* Número:

* Ciudad:

* Estado:

* C.P.:

* Puerto de Entrada:

* Fecha:

* Hora: :

Los campos marcados con un (*) son obligatorios.

NOTA: Los campos marcados con un * son obligatorios.

AVISO: En los campos Tractor y Chofer se puede escribir y el sistema buscará la información desde los catálogos previamente guardados, para así facilitar el llenado de la información. Otra forma de capturar esta información es dando clic en la opción **“Más Información”**, para saber cómo funciona [Ver apéndice 3.](#)

EDITAR

Para editar el manifiesto vamos a la opción **“Editar”** al lado derecho de cada registro.

La opción **“Editar”** sirve para realizar alguna modificación reemplazando los datos existentes por nuevos, o bien, simplemente para consultar la información que contiene cada registro.

MÓDULO VACÍO

Número Viaje: Fecha: Tractor: Remolque: Chofer: Puerto Entrada:

NÚMERO VIAJE	FECHA	TRACTOR	REMOLQUE	CHOFER	PUERTO ENTRADA	ESTATUS
TPHA00006	20/12/2019 18:02	C925 - 378EWL	13558 - 128XXB	ALEJANDRA ISABEL REYES SALAS	LAREDO, TX	PROCESADO POR ACE
TPHA00005	20/12/2019 18:57	C925 - 378EWL	13558 - 128XXB	ALEJANDRA ISABEL REYES SALAS	LAREDO, TX	PROCESADO POR ACE
	21/12/2019 11:24	779 - 789SAD	13558 - 128XXB	ALBERTO RENE LLORENTZ	LAREDO, TX	PENDIENTE
TPHA00003	17/12/2019 18:23	C925 - 378EWL	13558 - 128XXB	ALBERTO RENE LLORENTZ	LAREDO, TX	PROCESADO, CIERRE
TPHA00002	17/12/2019 18:19	C925 - 378EWL	182 - 792XBF	ALEJANDRA ISABEL REYES SALAS	LAREDO, TX	PROCESADO, CIERRE

1 / 1

Al dar clic, nos mostrará la forma de captura con los datos del registro seleccionado.

CENSECAR MÓDULO VACÍO

Número Viaje: | Estatus: PENDIENTE

Datos Generales

* Tractor: 779 - 789SAD - BCN - MX

* Chofer: ALBERTO RENE LLORENTZ

DOMICILIO HACIA DONDE SE DIRIGE Y DATOS DEL PUERTO (FECHA Y HORA ESTIMADA DE ARRIBO)

* Calle: SAN BERNARDO * Número: 1123 * Ciudad: LAREDO

* Estado: TEXAS * C. P.: 78045

* Puerto Entrada: LAREDO, TX * Fecha: 21/12/2019 * Hora: 11 : 24

Remolque: 13558 - 128XXB Remolque

Material de Tráfico Internacional

Los campos marcados con un (*) son obligatorios.

Validar Grabar Cerrar

AVISO: Para saber más sobre la opción **“Más Información”** [Ver apéndice 3.](#)

VALIDAR

Dentro de la pantalla de captura:

Una vez realizada la captura de los datos usted podrá guardar el manifiesto para que sea validado más tarde o dar clic en la opción **“Validar”**.



MÓDULO VACÍO

Número Viaje: | Estatus: PENDIENTE

Datos Generales

* Tractor: 779 - 789SAD - BCN - MX

* Chofer: ALBERTO RENE LLORENTZ

DOMICILIO HACIA DONDE SE DIRIGE Y DATOS DEL PUERTO (FECHA Y HORA ESTIMADA DE ARRIBO)

* Calle: SAN BERNARDO * Número: 1123 * Ciudad: LAREDO

* Estado: TEXAS * C.P.: 78045

* Puerto Entrada: LAREDO, TX * Fecha: 21/12/2019 * Hora: 11 : 24

Remolque: 13558 - 128XXB Remolque

Material de Tráfico Internacional

Los campos marcados con (*) son obligatorios.

Validar Grabar Cerrar

En la pantalla principal del módulo de datos manifiesto vacío:

Al momento de estar listo el manifiesto con todos los datos requeridos, podemos proceder a validarlo desde esta pantalla principal del módulo dando clic en la opción **“Validar”** situado a la izquierda.



MÓDULO VACÍO

Número Viaje: Fecha: Tractor: Remolque: Chofer: Puerto Entrada:

NÚMERO VIAJE	FECHA	TRACTOR	REMOLQUE	CHOFER	PUERTO ENTRADA	ESTATUS
TPHA00006	20/12/2019 18:02	C925 - 37BEWL	13558 - 128XXB	ALEJANDRA ISABEL REYES SALAS	LAREDO, TX	PROCESADO POR ACE
TPHA00005	20/12/2019 18:57	C925 - 37BEWL	13558 - 128XXB	ALEJANDRA ISABEL REYES SALAS	LAREDO, TX	PROCESADO POR ACE
TPHA00003	21/12/2019 11:24	779 - 789SAD	13558 - 128XXB	ALBERTO RENE LLORENTZ	LAREDO, TX	PENDIENTE
TPHA00003	17/12/2019 18:23	C925 - 37BEWL	13558 - 128XXB	ALBERTO RENE LLORENTZ	LAREDO, TX	PROCESADO; CIERRE
TPHA00002	17/12/2019 18:19	C925 - 37BEWL	182 - 792XBF	ALEJANDRA ISABEL REYES SALAS	LAREDO, TX	PROCESADO; CIERRE

1 / 1

AVISO: Una vez validado el manifiesto, este ya no podrá ser editado o eliminado.

AMENDMENT

Cuando el registro ha sido validado exitosamente, la pantalla nos mostrará dos botones nuevos, uno para Amendment y otro para Cancelar el manifiesto.

Damos clic en la opción **“Amendment”**:

MÓDULO VACÍO

Número Viaje: Fecha: Tractor: Remolque: Chofer: Puerto Entrada:

NÚMERO VIAJE	FECHA	TRACTOR	REMOLQUE	CHOFER	PUERTO ENTRADA	ESTATUS
TPHA00006	20/12/2019 18:02	C925 - 378EWL	13558 - 128XXB	ALEJANDRA ISABEL REYES SALAS	LAREDO, TX	PROCESADO POR ACE
TPHA00005	20/12/2019 18:57	C925 - 378EWL	13558 - 128XXB	ALEJANDRA ISABEL REYES SALAS	LAREDO, TX	PROCESADO POR ACE
	21/12/2019 11:24	779 - 789SAD	13558 - 128XXB	ALBERTO RENE LLORENTZ	LAREDO, TX	PENDIENTE
TPHA00003	17/12/2019 18:23	C925 - 378EWL	13558 - 128XXB	ALBERTO RENE LLORENTZ	LAREDO, TX	PROCESADO; CIERRE
TPHA00002	17/12/2019 18:19	C925 - 378EWL	182 - 792XBF	ALEJANDRA ISABEL REYES SALAS	LAREDO, TX	PROCESADO; CIERRE

1 / 1

Al dar clic se mostrará una ventana emergente con el detalle del manifiesto al cual se desea editar:

AMENDMENT

¿Está seguro que desea editar el Manifiesto Mercancía con Número de Viaje:
TPHA00006?

Fecha: 20/12/2019 18:02
Tractor: C925 - 378EWL - COA - MX
Remolque: 13558 - 128XXB
Chofer: ALEJANDRA ISABEL REYES SALAS
Puerto Entrada: LAREDO, TX

Si los datos del manifiesto son correctos, damos clic en Aceptar para continuar.

CANCELAR

Damos clic en la opción “**Cancelar**” que se muestra al lado izquierdo de la pantalla:

MÓDULO VACÍO

Número Viaje: Fecha: Tractor: Remolque: Chofer: Puerto Entrada:

NÚMERO VIAJE	FECHA	TRACTOR	REMOLQUE	CHOFER	PUERTO ENTRADA	ESTATUS
TPHA00006	20/12/2019 18:02	C925 - 378EWL	13558 - 128XXB	ALEJANDRA ISABEL REYES SALAS	LAREDO, TX	PROCESADO POR ACE
TPHA00005	20/12/2019 18:57	C925 - 378EWL	13558 - 128XXB	ALEJANDRA ISABEL REYES SALAS	LAREDO, TX	PROCESADO POR ACE
	21/12/2019 11:24	779 - 789SAD	13558 - 128XXB	ALBERTO RENE LLORENTZ	LAREDO, TX	PENDIENTE
TPHA00003	17/12/2019 18:23	C925 - 378EWL	13558 - 128XXB	ALBERTO RENE LLORENTZ	LAREDO, TX	PROCESADO; CIERRE
TPHA00002	17/12/2019 18:19	C925 - 378EWL	182 - 792XBF	ALEJANDRA ISABEL REYES SALAS	LAREDO, TX	PROCESADO; CIERRE

1 / 1

Al dar clic se mostrará una ventana emergente con el detalle del manifiesto al cual se desea cancelar:

CANCELAR MANIFIESTO

¿Está seguro que desea cancelar el Manifiesto Mercancía con Número de Viaje: **TPHA00006?**


Fecha: 20/12/2019 18:02
Tractor: C925 - 378EWL - COA - MX
Remolque: 13558 - 128XXB
Chofer: ALEJANDRA ISABEL REYES SALAS
Puerto Entrada: LAREDO, TX

ELIMINAR


Para eliminar el manifiesto vacío vamos a la opción “Eliminar” al lado derecho de cada registro.

MÓDULO VACÍO

Número Viaje: Fecha: Tractor: Remolque: Chofer: Puerto Entrada:

NÚMERO VIAJE	FECHA	TRACTOR	REMOQUE	CHOFER	PUERTO ENTRADA	ESTATUS
  TPHA00006	20/12/2019 18:02	C925 - 378EWL	13558 - 128XXB	ALEJANDRA ISABEL REYES SALAS	LAREDO, TX	PROCESADO POR ACE
  TPHA00005	20/12/2019 18:57	C925 - 378EWL	13558 - 128XXB	ALEJANDRA ISABEL REYES SALAS	LAREDO, TX	PROCESADO POR ACE
 TPHA00003	21/12/2019 11:24	779 - 789SAD	13558 - 128XXB	ALBERTO RENE LLORENTZ	LAREDO, TX	PENDIENTE
  TPHA00003	17/12/2019 18:23	C925 - 378EWL	13558 - 128XXB	ALBERTO RENE LLORENTZ	LAREDO, TX	PROCESADO; CIERRE
  TPHA00002	17/12/2019 18:19	C925 - 378EWL	182 - 792XBF	ALEJANDRA ISABEL REYES SALAS	LAREDO, TX	PROCESADO; CIERRE

1 / 1




















IMPRIMIR

Para imprimir el manifiesto, nos posicionamos en la pantalla principal del módulo manifiesto vacío, aquí podemos ver la opción **“PDF Manifiesto”** únicamente cuando el manifiesto haya sido validado y cuando se encuentre en alguno de los siguientes Estatus:





- Procesado por ACE
- Cerrado
- Aceptado; Cierre
- Procesado; Cierre
- Llegada Puerto US
- Viaje Liberado

MÓDULO VACÍO

Número Viaje: Fecha: Tractor: Remolque: Chofer: Puerto Entrada:

NÚMERO VIAJE	FECHA	TRACTOR	REMOLQUE	CHOFER	PUERTO ENTRADA	ESTATUS
  TPHA00006	20/12/2019 18:02	C925 - 378EWL	13558 - 128XXB	ALEJANDRA ISABEL REYES SALAS	LAREDO, TX	 PROCESADO POR ACE 
  TPHA00005	20/12/2019 18:57	C925 - 378EWL	13558 - 128XXB	ALEJANDRA ISABEL REYES SALAS	LAREDO, TX	 PROCESADO POR ACE 
	21/12/2019 11:24	779 - 789SAD	13558 - 128XXB	ALBERTO RENE LLORENTZ	LAREDO, TX	 PENDIENTE 
  TPHA00003	17/12/2019 18:23	C925 - 378EWL	13558 - 128XXB	ALBERTO RENE LLORENTZ	LAREDO, TX	 PROCESADO; CIERRE 
  TPHA00002	17/12/2019 18:19	C925 - 378EWL	182 - 792XBF	ALEJANDRA ISABEL REYES SALAS	LAREDO, TX	 PROCESADO; CIERRE 

1 / 1

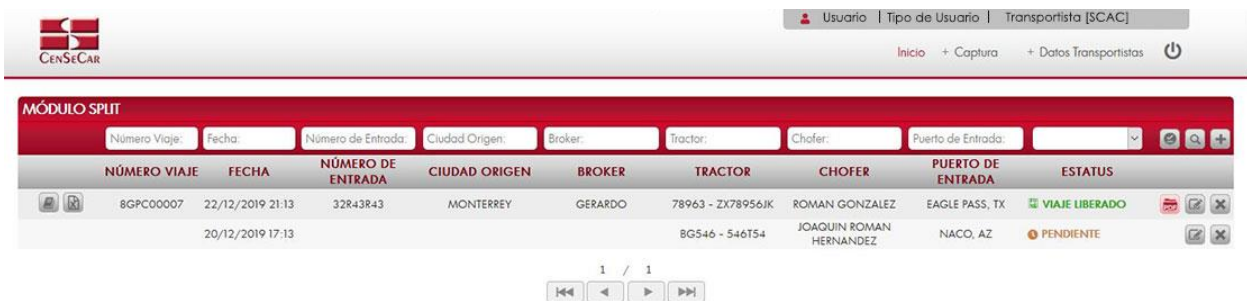
CAPTURA DE MANIFIESTO SPLIT

En el menú, seleccionamos la opción “Captura”, seguido de “Manifiesto” y después “Split”.



A continuación, se mostrará un listado con los datos de todos los registros.

La siguiente pantalla cuenta con algunas funcionalidades. [Ver apéndice 1.](#)



AGREGAR

Para dar de alta un registro tendrá que dar clic en la opción **“Agregar”** que aparece al lado derecho de la pantalla.



NÚMERO VIAJE	FECHA	NÚMERO DE ENTRADA	CIUDAD ORIGEN	BROKER	TRACTOR	CHOFER	PUERTO DE ENTRADA	ESTATUS
	20/12/2019 17:13				BG546 - 546T54	JOAQUIN ROMAN HERNANDEZ	NACO, AZ	PENDIENTE
	22/12/2019 21:13	32843843	MONTERREY	GERARDO	78963 - ZX78956JK	ROMAN GONZALEZ	EAGLE PASS, TX	PENDIENTE

A continuación, se mostrará la forma de captura con los campos requeridos para un nuevo registro.



MÓDULO SPLIT

Número Viaje: | Estatus:

Datos Generales

* Tractor: Buscar el Tractor: ⓘ * Sin Asignar: (309 Only) * Cerrar Shipment: (353)

* Chofer: Buscar el Chofer: ⓘ * Viaje: (358 Only)

DOMICILIO HACIA DONDE SE DIRIGE Y DATOS DEL PUERTO (FECHA Y HORA ESTIMADA DE ARRIBO)

* Calle: * Número: * Ciudad:

* Estado: Seleccione una opción... * C.P.:

* Puerto de Entrada: Seleccione una opción... * Fecha: 22/12/2019 * Hora: 21 : 17

Los campos marcados con un (*) son obligatorios.

NOTA: Los campos marcados con un * son obligatorios.

AVISO: En los campos Tractor y Chofer se puede escribir y el sistema buscará la información desde los catálogos previamente guardados, para así facilitar el llenado de la información. Otra forma de capturar esta información es dando clic en la opción **“Más Información”**, para saber cómo funciona [Ver apéndice 3.](#)

EDITAR

Para editar el manifiesto vamos a la opción **“Editar”** al lado derecho de cada registro.

La opción **“Editar”** sirve para realizar alguna modificación reemplazando los datos existentes por nuevos, o bien, simplemente para consultar la información que contiene cada registro.

NÚMERO VIAJE	FECHA	NÚMERO DE ENTRADA	CIUDAD ORIGEN	BROKER	TRACTOR	CHOFER	PUERTO DE ENTRADA	ESTATUS
	20/12/2019 17:13				BG546 - 546T54	JOAQUIN ROMAN HERNANDEZ	NACO, AZ	PENDIENTE
	22/12/2019 21:13	32R43R43	MONTERREY	GERARDO	78963 - ZX78956JK	ROMAN GONZALEZ	EAGLE PASS, TX	PENDIENTE

Al dar clic, nos mostrará la forma de captura con los datos del registro seleccionado.

En esta pantalla nos permite adicionar entradas a nuestro manifiesto, lo único que tenemos que hacer es llenar los datos de:

- Información del remitente, consignatario y remolque
- Información del manifiesto

Después de llenar la información necesaria, damos clic en la opción **“Adicionar”** para que la entrada quede guardada en nuestro manifiesto. Esta entrada podrá reflejarse en Detalle de Entradas.

MÓDULO CON MERCANCÍA | Número Viaje: | Estatus: PENDIENTE

Datos Generales

* Tractor: 78963 - zx78956jk - AGU - MX

* Chofer: ROMAN GONZALEZ

DOMICILIO HACIA DONDE SE DIRIGE Y DATOS DEL PUERTO (FECHA Y HORA ESTIMADA DE ARRIBO)

* Calle: CROSSROADS

* Estado: TEXAS

* Puerto de Entrada: LAREDO, TX

* Número: 484

* C.P.: 85858

* Fecha: 22/12/2019

* Ciudad: LAREDO

* Hora: 19 : 08

INFORMACIÓN DEL REMITENTE, CONSIGNATARIO Y REMOLQUE

Remolque: Remolque

* Remitente: * Consignatario:

INFORMACIÓN DEL MANIFIESTO

* Ciudad Origen:

* Descripción:

* Unid. Peso:

* Número de Entrada / BL :: PRLA:

* Tipo de Entrada: Con Hazmat:

* Peso Net.: * Cantidad:

* Unid. Empaque: * Broker:

Los campos marcados con un (*) son obligatorios.

Entradas

Detalle Entradas

CIUDAD ORIGEN	REMOLQUE	REMITENTE	CONSIGNATARIO	BL	BROKER	MERCANCIA
---------------	----------	-----------	---------------	----	--------	-----------

Tripulación

Detalle Tripulación

NOMBRE	SEGUNDO NOMBRE	APELLIDOS	NACIONALIDAD
--------	----------------	-----------	--------------

Podemos agregar también la tripulación que tendrá este manifiesto.

NOTA: Para ver cómo funcionan las Tablas de Detalle [Ver apéndice 2.](#)

AVISO: Para saber más sobre la opción **“Más Información”** [Ver apéndice 3.](#)

VALIDAR

En la pantalla principal del módulo de datos manifiesto split:

Al momento de estar listo el manifiesto con todos los datos requeridos, podemos proceder a validarlo desde esta pantalla principal del módulo dando clic en la opción **“Validar Entradas”** situada a la derecha.



NÚMERO VIAJE	FECHA	NÚMERO DE ENTRADA	CIUDAD ORIGEN	BROKER	TRACTOR	CHOFER	PUERTO DE ENTRADA	ESTATUS	Validar Entradas
	20/12/2019 17:13				BG546 - 546T54	JOAQUIN ROMAN HERNANDEZ	NACO, AZ	PENDIENTE	
	22/12/2019 21:13	32R43R43	MONTERREY	GERARDO	78963 - ZX78956JK	ROMAN GONZALEZ	EAGLE PASS, TX	PENDIENTE	

Al dar clic se abre una ventana emergente que te va a solicitar el número de entrada que deseas validar, y te mostrará los manifiestos relacionados, si estos datos son correctos, damos clic en la opción **“Validar”**.



Tractor	Chofer	Fecha	Puerto	Remolque	Descripción	Peso Net.	Broker	Remitente	Consignatario
78963 - zx78956jk	ROMAN GONZALEZ	22/12/2019 21:13	EAGLE PASS, TX	-	LAPTOS	32.00 K	GERARDO	ANGEL	GABRIELA

AVISO: Una vez validado el manifiesto, este ya no podrá ser editado o eliminado.

AMENDMENT

Cuando el registro ha sido validado exitosamente, la pantalla nos mostrará dos botones nuevos, uno para Amendment y otro para Cancelar el manifiesto.

Damos clic en la opción **“Amendment”**:

MÓDULO SPLIT

Número Viaje: Fecha: Número de Entrada: Ciudad Origen: Broker: Tractor: Chofer: Puerto de Entrada:

NÚMERO VIAJE	FECHA	NÚMERO DE ENTRADA	CIUDAD ORIGEN	BROKER	TRACTOR	CHOFER	PUERTO DE ENTRADA	ESTATUS
	20/12/2019 17:13				BG546 - 546T54	JOAQUIN ROMAN HERNANDEZ	NACO, AZ	PENDIENTE
	22/12/2019 21:13	32R43R43	MONTERREY	GERARDO	78963 - ZX78956JK	ROMAN GONZALEZ	EAGLE PASS, TX	PROCESADO POR ACE

1 / 1

Al dar clic se mostrará una ventana emergente con el detalle del manifiesto al cual se desea editar:

AMENDMENT

¿Está seguro que desea editar el Manifiesto Split con Número de Entrada: **32R43R43**?

Detalle

Fecha: 22/12/2019 21:13
Tractor: 78963 - ER4354 - DC - US
Remolque: -
Chofer: ROMAN GONZALEZ
Puerto Entrada: EAGLE PASS, TX
Remitente: ANGEL
Consignatario: GABRIELA
Broker: GERARDO

Si los datos del manifiesto son correctos, damos clic en Aceptar para continuar.

CANCELAR

Damos clic en la opción “**Cancelar**” que se muestra al lado izquierdo de la pantalla:

MÓDULO SPLIT

Número Viaje: Fecha: Número de Entrada: Ciudad Origen: Broker: Tractor: Chofer: Puerto de Entrada:

NÚMERO VIAJE	FECHA	NÚMERO DE ENTRADA	CIUDAD ORIGEN	BROKER	TRACTOR	CHOFER	PUERTO DE ENTRADA	ESTATUS
	20/12/2019 17:13				BG546 - 546T54	JOAQUIN ROMAN HERNANDEZ	NACO, AZ	PENDIENTE
	22/12/2019 21:13	32R43R43	MONTERREY	GERARDO	78963 - ZX78956JK	ROMAN GONZALEZ	EAGLE PASS, TX	PROCESADO POR ACE

1 / 1

Al dar clic se mostrará una ventana emergente con el detalle del manifiesto al cual se desea cancelar:

CANCELAR MANIFIESTO ✕

¿Está seguro que desea cancelar el Manifiesto Split con Número de Entrada:
32R43R43?

Fecha: 22/12/2019 21:13
Tractor: 78963 - ER4354 - DC - US
Remolque: -
Chofer: ROMAN GONZALEZ
Puerto Entrada: EAGLE PASS, TX
Número Entrada: 32R43R43
Remitente: ANGEL
Consignatario: GABRIELA
Broker: GERARDO





Cancelar Manifiesto
Cerrar

ELIMINAR





Para eliminar el manifiesto Split vamos a la opción “**Eliminar**” al lado derecho de cada registro.


MÓDULO SPLIT

Número Viaje: Fecha: Número de Entrada: Ciudad Origen: Broker: Tractor: Chofer: Puerto de Entrada:

NÚMERO VIAJE	FECHA	NÚMERO DE ENTRADA	CIUDAD ORIGEN	BROKER	TRACTOR	CHOFER	PUERTO DE ENTRADA	ESTATUS	
	20/12/2019 17:13				BG546 - 546T54	JOAQUIN ROMAN HERNANDEZ	NACO, AZ	PENDIENTE	 
	22/12/2019 21:13	32R43R43	MONTERREY	GERARDO	78963 - ZX78956JK	ROMAN GONZALEZ	EAGLE PASS, TX	PROCESADO POR ACE	 

1 / 1



IMPRIMIR

Para imprimir el manifiesto, nos posicionamos en la pantalla principal del módulo manifiesto split, aquí podemos ver la opción **“PDF Manifiesto”** únicamente cuando el manifiesto haya sido validado y cuando se encuentre en alguno de los siguientes Estatus:

- Procesado por ACE
- Cerrado
- Aceptado; Cierre
- Procesado; Cierre
- Llegada Puerto US
- Viaje Liberado

MÓDULO SPLIT

Número Viaje: Fecha: Número de Entrada: Ciudad Origen: Broker: Tractor: Chofer: Puerto de Entrada:

NÚMERO VIAJE	FECHA	NÚMERO DE ENTRADA	CIUDAD ORIGEN	BROKER	TRACTOR	CHOFER	PUERTO DE ENTRADA	ESTATUS
	20/12/2019 17:13				BG546 - 546T54	JOAQUIN ROMAN HERNANDEZ	NACO, AZ	PENDIENTE
8GPC00007	22/12/2019 21:13	32843R43	MONTERREY	GERARDO	78963 - ZX78956JK	ROMAN GONZALEZ	EAGLE PASS, TX	VIAJE LIBERADO

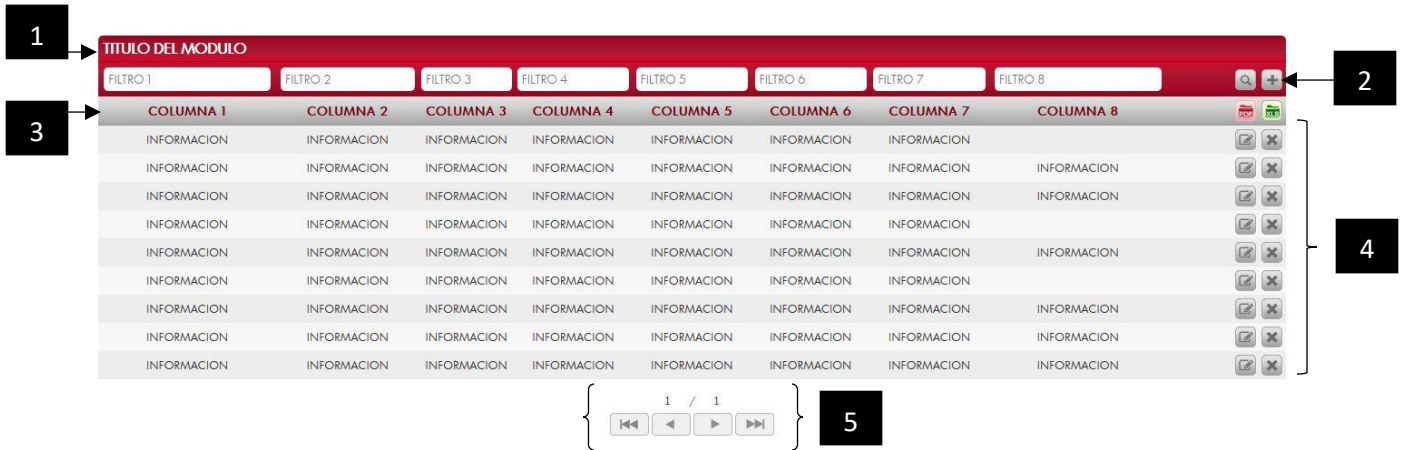
1 / 1

⏪ ⏩

APÉNDICE

Apéndice 1

➤ Listado de los módulos



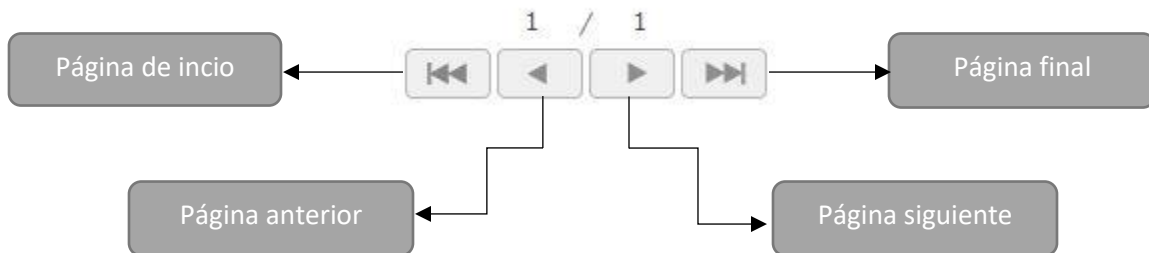
The screenshot shows a table with the following structure:

TÍTULO DEL MÓDULO									
COLUMNA 1	COLUMNA 2	COLUMNA 3	COLUMNA 4	COLUMNA 5	COLUMNA 6	COLUMNA 7	COLUMNA 8		
INFORMACION	INFORMACION	INFORMACION	INFORMACION	INFORMACION	INFORMACION	INFORMACION	INFORMACION	[Icon]	[Icon]
INFORMACION	INFORMACION	INFORMACION	INFORMACION	INFORMACION	INFORMACION	INFORMACION	INFORMACION	[Icon]	[Icon]
INFORMACION	INFORMACION	INFORMACION	INFORMACION	INFORMACION	INFORMACION	INFORMACION	INFORMACION	[Icon]	[Icon]
INFORMACION	INFORMACION	INFORMACION	INFORMACION	INFORMACION	INFORMACION	INFORMACION	INFORMACION	[Icon]	[Icon]
INFORMACION	INFORMACION	INFORMACION	INFORMACION	INFORMACION	INFORMACION	INFORMACION	INFORMACION	[Icon]	[Icon]
INFORMACION	INFORMACION	INFORMACION	INFORMACION	INFORMACION	INFORMACION	INFORMACION	INFORMACION	[Icon]	[Icon]
INFORMACION	INFORMACION	INFORMACION	INFORMACION	INFORMACION	INFORMACION	INFORMACION	INFORMACION	[Icon]	[Icon]
INFORMACION	INFORMACION	INFORMACION	INFORMACION	INFORMACION	INFORMACION	INFORMACION	INFORMACION	[Icon]	[Icon]

Below the table is a pagination control: { 1 / 1 } with navigation arrows.

Dentro de cada módulo vamos a poder apreciar las siguientes funcionalidades:

- Título del módulo.**
- Filtros de búsqueda:** Estos filtros son cajas de texto en donde puedes escribir y filtrar información sobre los datos que se muestran en pantalla, solo tienes que dar clic en la opción “Filtrar” situado al lado derecho de la pantalla.
- Barra de Herramientas/Ordenamiento:**
La barra de herramientas: En este espacio podemos encontrar opciones extras por módulo. Por ejemplo: Reportes, entre otros.
Ordenamiento: Acomoda los datos del listado que se ven en pantalla, basta con dar clic sobre las columnas, acto seguido se mostrará una flecha que indica un orden ascendente o descendente.
- Registros:** Información de cada uno de los registros dados de alta en cada módulo.
- Paginación:** Los listados se conforman por páginas de 25 registros.



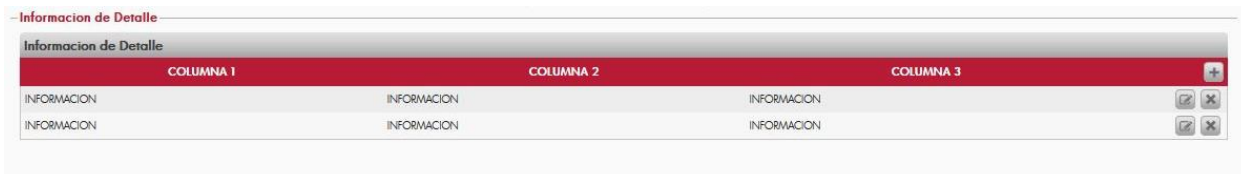
Apéndice 2

➤ Información de detalle


Estas pantallas cuentan con las mismas opciones que las pantallas principales de cada módulo:

- Agregar 
- Editar 
- Eliminar 

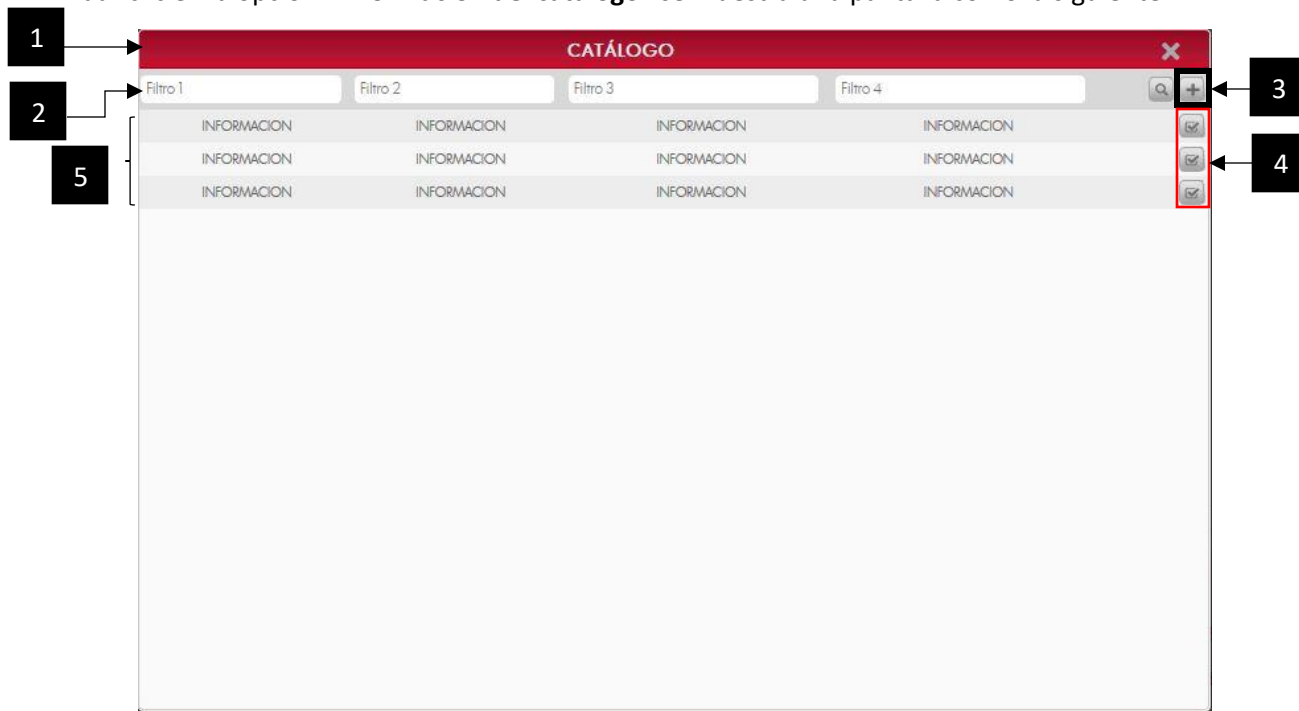
Y sirven para agregar información extra al registro que estamos ingresando al sistema, las cuales podemos consultar de manera rápida en este tipo de vista, como se muestra a continuación:



Apéndice 3

➤ Información del Catálogo 

Al dar clic en la opción “**Información del catálogo**” se muestra una pantalla como la siguiente:



1. **Título:** Se muestra el título dependiendo el catalogo a mostrar.
2. **Filtros de Búsqueda:** Estos filtros son cajas de texto en donde puedes escribir y filtrar información sobre los datos que se muestran en pantalla, solo tienes que dar clic en la opción “**Filtrar**” situado al lado derecho de la pantalla.
3. **Agregar:** Si no existe aún el registro que necesitas agregar a tu captura, puedes dar clic en esta opción para así poder agregar un nuevo registro al catálogo sin tener que abandonar la pantalla de captura en la que te encuentras.
4. **Seleccionar:** Para seleccionar algún registro que muestra el catalogo y agregarlo a nuestra captura de datos, damos clic en esta opción.
5. **Registros:** Estos son los registros que se encuentran dados de alta en el catálogo.