



SISTEMA DE MANIFIESTOS AMERICANO

2019
Administrador
Version 1.1

CONTENIDO

INTRODUCCIÓN	5
FUNCIONES DE LOS USUARIOS	6
USUARIO ADMINISTRADOR GENERAL.....	6
USUARIO MODULISTA	6
USUARIO SUPERVISOR ADUANA	6
USUARIO TRANSPORTISTA.....	7
USUARIO CAPTURISTA 1.....	7
USUARIO CAPTURISTA 2.....	7
USUARIO CAPTURISTA 3.....	7
ACCESO A LA APLICACIÓN	8
PÁGINA DE INICIO	9
MENÚ PRINCIPAL	13
CATÁLOGO REMOLQUES.....	14
AGREGAR	15
EDITAR	16
ELIMINAR	17
CATÁLOGO TRACTORES	18
AGREGAR	19
EDITAR	20
ELIMINAR	21
CATÁLOGO CHOFERES	22
AGREGAR	23
EDITAR	24
ELIMINAR	25
CATÁLOGO REMITENTES	26
AGREGAR	27
EDITAR	28
ELIMINAR	29
CATÁLOGO CONSIGNATARIO.....	30
AGREGAR	31
EDITAR	32

ELIMINAR.....	33
CATÁLOGO BROKER.....	34
AGREGAR.....	35
EDITAR.....	36
ELIMINAR.....	37
CAPTURA DE MANIFIESTO CON MERCANCÍA.....	38
AGREGAR.....	39
EDITAR.....	40
VALIDAR.....	41
AMENDMENT.....	42
CANCELAR.....	43
ELIMINAR.....	44
IMPRIMIR.....	45
CAPTURA DE MANIFIESTO VACÍO.....	46
AGREGAR.....	47
EDITAR.....	48
VALIDAR.....	49
AMENDMENT.....	50
CANCELAR.....	51
ELIMINAR.....	52
IMPRIMIR.....	53
CAPTURA DE MANIFIESTO SPLIT.....	54
AGREGAR.....	55
EDITAR.....	56
VALIDAR.....	57
AMENDMENT.....	58
CANCELAR.....	59
ELIMINAR.....	60
IMPRIMIR.....	61
TRANSPORTISTA (ACTIVAR / DESACTIVAR).....	62
AGREGAR.....	63
EDITAR.....	64
ELIMINAR.....	65

REPORTE MANIFIESTOS	66
ADMINISTRADOR – USUARIOS	67
AGREGAR	68
EDITAR	69
ELIMINAR	70
ADMINISTRADOR – ALERTAS	71
AGREGAR	72
EDITAR	74
ELIMINAR	75
ADMINISTRADOR – IMPORTAR CATÁLOGO TRANSPORTISTA.....	76
AGREGAR	77
ADMINISTRADOR – CREDITOS.....	78
AGREGAR	79
ELIMINAR	80
ADMINISTRADOR – BITÁCORAS - ACCESOS.....	81
ADMINISTRADOR – BITÁCORAS - TRANSACCIONES.....	82
APÉNDICE.....	83
Apéndice 1	83
Apéndice 2	84
Apéndice 3	85

INTRODUCCIÓN

Central de Servicios de Carga de Nuevo Laredo, S.A. de C.V. tiene la misión de brindar servicios de calidad y con calidez a sus clientes ampliando su gama de servicios, buscando el beneficio colectivo de los transportistas.

El Sistema de Manifiestos Americano permite:

- Acceder a un sistema web amigable y fácil de entender
- Acceso desde cualquier dispositivo con conexión a internet
- Sistema en línea para el trámite de manifiestos
- Control absoluto de tus operaciones
- Análisis de sus movimientos por medio de consultas y reportes.

Usuario Administrador

Ahora usted cuenta con un Usuario Administrador, el cual le permitirá tener acceso a todas las funciones de la aplicación, así como la asignación de hasta 4 usuarios capturistas para el personal autorizado.

Sus responsabilidades son:

- Asignar los usuarios.
- Controlar y administrar el acceso de los usuarios.
- Mantener actualizada la información de la empresa, así como las alertas y avisos que se puedan presentar.

FUNCIONES DE LOS USUARIOS

USUARIO ADMINISTRADOR GENERAL

El usuario es asignado por la empresa Central de Carga de Nuevo Laredo.

Con este usuario usted será capaz de realizar las siguientes funciones:

- Altas, Bajas y Cambios Remolques
- Altas, Bajas y Cambios Tractores
- Altas, Bajas y Cambios Choferes
- Altas, Bajas y Cambios Remitentes
- Altas, Bajas y Cambios Consignatarios
- Altas, Bajas y Cambios Broker
- Altas, Bajas, Cambios e Impresión de Manifiestos
- Altas, Bajas y Cambios Transportistas
- Visualización de Reportes
- Altas, Bajas, Cambios, Activar / Desactivar Usuarios
 - Transportistas
 - Capturista 1
 - Capturista 2
 - Capturista 3
 - Modulista
 - Supervisor Aduana
- Altas, Bajas y Cambios Alertas
- Altas de catálogos de transportistas
- Altas y Bajas de Créditos relacionados a los Transportistas
- Visualización de Bitácoras (Accesos y Transacciones)

USUARIO MODULISTA

Este tipo de usuario está restringido por transportista.

Con este usuario usted será capaz de realizar lo siguiente:

- Altas, Bajas y Cambios de Remolques
- Altas, Bajas y Cambios de Tractores
- Altas, Bajas y Cambios de Choferes
- Altas, Bajas y Cambios de Remitentes
- Altas, Bajas y Cambios de Consignatarios
- Altas, Bajas y Cambios de Brokers
- Capturar, Editar y Consultar Manifiestos

USUARIO SUPERVISOR ADUANA

Este tipo de usuario está restringido por aduana.

Con este usuario usted será capaz de realizar lo siguiente:

- Altas y Bajas de Transportistas
- Visualización de Reportes
- Altas, Bajas y Cambios de Créditos

USUARIO TRANSPORTISTA

Con este usuario usted será capaz de realizar lo siguiente:

- Altas, Bajas y Cambios de Remolques
- Altas, Bajas y Cambios de Tractores
- Altas, Bajas y Cambios de Choferes
- Altas, Bajas y Cambios de Remitentes
- Altas, Bajas y Cambios de Consignatarios
- Altas, Bajas y Cambios de Brokers
- Altas, Bajas, Cambios e Impresión de Manifiestos
- Consultar información de la empresa transportista
- Visualización de Reportes de Manifiestos
- Altas, Cambios, Activar / Desactivar Usuarios
 - Capturista 1
 - Capturista 2
 - Capturista 3

USUARIO CAPTURISTA 1

Este tipo de usuario está restringido por transportista y por aduana.

Usted será capaz de realizar las siguientes funciones:

- Altas, Bajas y Cambios de Remolques
- Altas, Bajas y Cambios de Tractores
- Altas, Bajas y Cambios de Choferes
- Altas, Bajas y Cambios de Remitentes
- Altas, Bajas y Cambios de Consignatarios
- Altas, Bajas y Cambios de Broker
- Altas, Bajas, Cambios e Impresión de Manifiestos

USUARIO CAPTURISTA 2

Este tipo de usuario está restringido por transportista y por aduana.

Con este usuario usted será capaz de realizar las siguientes funciones:

- Altas, Bajas y Cambios e Impresión de Manifiestos

USUARIO CAPTURISTA 3

Este tipo de usuario está restringido por transportista y por aduana.

Con este usuario usted será capaz de realizar lo siguiente:

- Altas, Bajas y Cambios de Remolques
- Altas, Bajas y Cambios e Impresión de Manifiestos

ACCESO A LA APLICACIÓN

El sistema es compatible con los navegadores Mozilla Firefox y Google Chrome, en la barra de navegación teclee: <http://manifiestos.censecar.com.mx>.



BIENVENIDO
SISTEMA DE MANIFIESTOS AMERICANOS



The screenshot shows a login form titled "INICIAR SESIÓN" on a dark red background. It features two input fields: "Usuario" with a person icon and "Contraseña" with a lock icon. Below the fields are two buttons: "Aceptar" (highlighted in dark red) and "Cancelar" (light gray). At the bottom, a small copyright notice reads "© 2020 Central de Servicios de Carga de Nuevo Laredo".

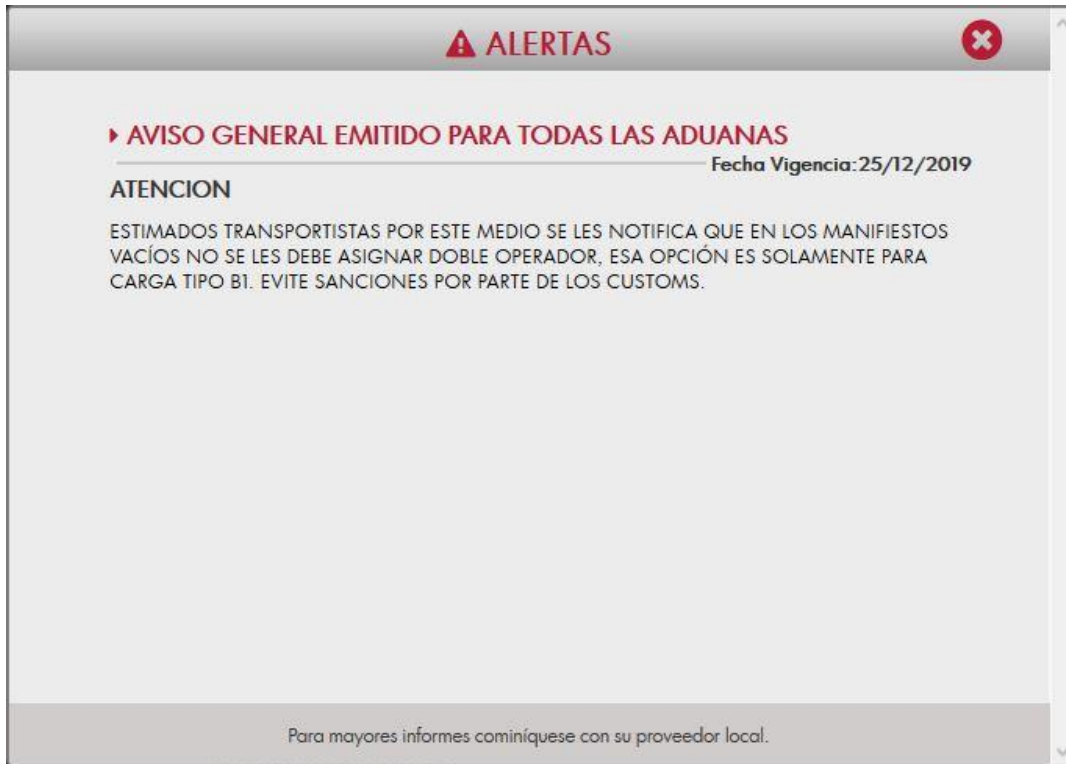
A continuación, capturar el usuario y contraseña asignada, damos clic en **“Aceptar”** y si los datos son correctos podremos ingresar al sistema, de lo contrario indicará un error.



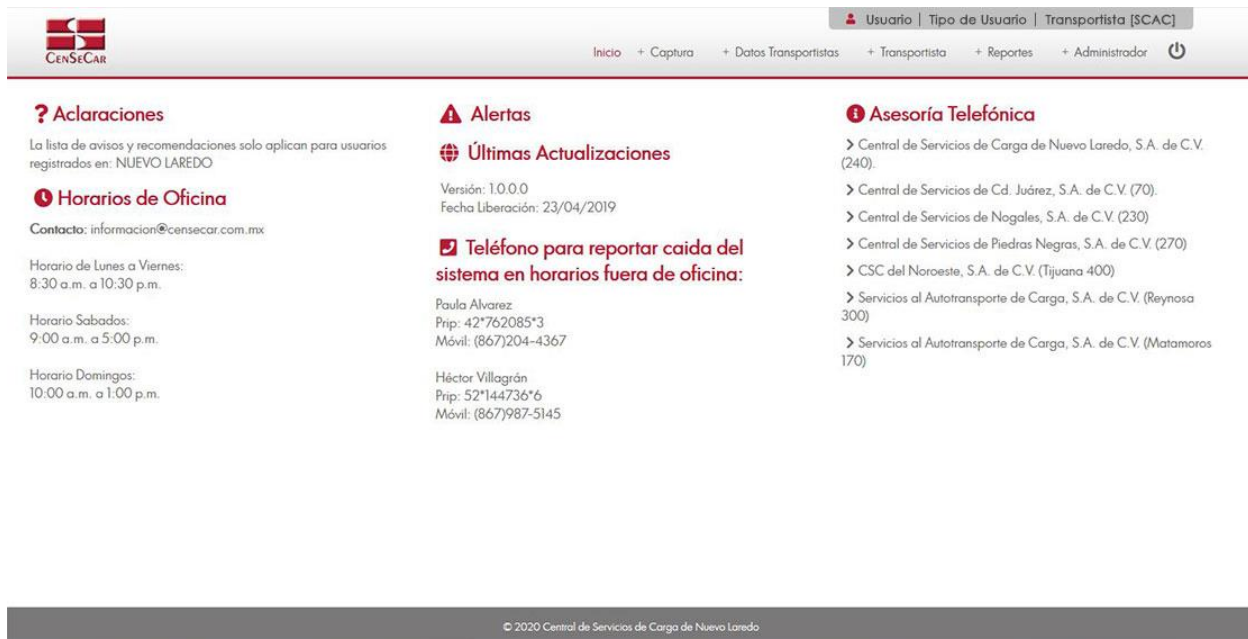
This is a detailed view of the login form. The title "INICIAR SESIÓN" is centered at the top. The "Usuario" field has a person icon on the left. The "Contraseña" field has a lock icon on the left. The "Aceptar" button is dark red with white text, and the "Cancelar" button is light gray with dark gray text.

PÁGINA DE INICIO

Una vez que haya ingresado al sistema de manera correcta, en caso de tener algún aviso el sistema mostrará una ventana emergente como se observa a continuación:



En caso contrario se desplegará la pantalla principal del sistema, como se muestra a continuación:



? Aclaraciones
La lista de avisos y recomendaciones solo aplican para usuarios registrados en: NUEVO LAREDO

🕒 Horarios de Oficina
Contacto: informacion@censecar.com.mx

Horario de Lunes a Viernes:
8:30 a.m. a 10:30 p.m.

Horario Sabados:
9:00 a.m. a 5:00 p.m.

Horario Domingos:
10:00 a.m. a 1:00 p.m.

⚠️ Alertas

🌐 Últimas Actualizaciones
Versión: 1.0.0.0
Fecha Liberación: 23/04/2019

☑️ Teléfono para reportar caída del sistema en horarios fuera de oficina:
Paula Alvarez
Prip: 42*762085*3
Móvil: (867)204-4367

Héctor Villagrán
Prip: 52*144736*6
Móvil: (867)987-5145

📞 Asesoría Telefónica

- > Central de Servicios de Carga de Nuevo Laredo, S.A. de C.V. (240).
- > Central de Servicios de Cd. Juárez, S.A. de C.V. (70).
- > Central de Servicios de Nogales, S.A. de C.V. (230)
- > Central de Servicios de Piedras Negras, S.A. de C.V. (270)
- > CSC del Noroeste, S.A. de C.V. (Tijuana 400)
- > Servicios al Autotransporte de Carga, S.A. de C.V. (Reynosa 300)
- > Servicios al Autotransporte de Carga, S.A. de C.V. (Matamoros 170)

© 2020 Central de Servicios de Carga de Nuevo Laredo

La pantalla principal está conformada de izquierda a derecha por:

- **Aclaraciones**

? Aclaraciones

La lista de avisos y recomendaciones solo aplican para usuarios registrados en: NUEVO LAREDO

- **Horarios de Oficina**

Horarios de Oficina

Contacto: informacion@censecar.com.mx

Horario de Lunes a Viernes:
8:30 a.m. a 10:30 p.m.

Horario Sabados:
9:00 a.m. a 5:00 p.m.

Horario Domingos:
10:00 a.m. a 1:00 p.m.

- **Alertas:** Se muestran los avisos importantes. Al momento de posicionar el mouse cerca del título, este permite dar clic y abrir una ventana emergente con más información acerca de dicho aviso.

Alertas

Título: AVISO GENERAL EMITIDO PARA TODAS LAS ADUANAS
Vigencia: 16/01/2020

Últimas Actualizaciones

Versión: 1.0.0.0
Fecha Liberación: 23/04/2019

Teléfono para reportar caída del sistema en horarios fuera de oficina:

Paula Alvarez
Prip: 42*762085*3
Móvil: (867)204-4367

Héctor Villagrán
Prip: 52*144736*6
Móvil: (867)987-5145

- **Últimas actualizaciones:** Se muestran las fechas y versiones de las últimas actualizaciones del sistema ordenadas por fecha. Al momento de posicionar el mouse cerca, se permite seleccionar y abrir una ventana emergente con más información acerca de dicha actualización.

Alertas

Título: AVISO GENERAL EMITIDO PARA TODAS LAS ADUANAS
Vigencia: 16/01/2020

Últimas Actualizaciones

Versión: 1.0.0.0
Fecha Liberación: 23/04/2019

Teléfono para reportar caída del sistema en horarios fuera de oficina:

Paula Alvarez
Prip: 42*762085*3
Móvil: (867)204-4367

Héctor Villagrán
Prip: 52*144736*6
Móvil: (867)987-5145

- **Teléfonos para reportar caída del sistema en horarios fuera de oficina**

Teléfono para reportar caída del sistema en horarios fuera de oficina:

Paula Alvarez
Prip: 42*762085*3
Móvil: (867)204-4367

Héctor Villagrán
Prip: 52*144736*6
Móvil: (867)987-5145

- **Asesoría telefónica:** Se muestra una lista de las centrales de servicios de algunas ciudades. Al seleccionar cada una de las opciones nos mostrará más información acerca de cada una.

Asesoría Telefónica

- Central de Servicios de Carga de Nuevo Laredo, S.A. de C.V. (240).
- Central de Servicios de Cd. Juárez, S.A. de C.V. (70).
- Central de Servicios de Nogales, S.A. de C.V. (230)
- Central de Servicios de Piedras Negras, S.A. de C.V. (270)
- CSC del Noroeste, S.A. de C.V. (Tijuana 400)
- Servicios al Autotransporte de Carga, S.A. de C.V. (Reynosa 300)
- Servicios al Autotransporte de Carga, S.A. de C.V. (Matamoros 170)

MENÚ PRINCIPAL

En la parte superior de la derecha podemos encontrar el nombre del usuario, el tipo de usuario y el transportista con el que ingresamos al sistema.



Opciones del menú:

1. Inicio
2. Captura
 - Manifiesto
 - Con mercancía
 - Vacío
 - Split
3. Datos Transportista
 - Remolques
 - Tractores
 - Choferes
 - Remitentes
 - Consignatarios
 - Brokers
4. Transportista
 - Activar / Desactivar
5. Reportes
 - Manifiestos
6. Administración
 - Usuarios
 - Alertas
 - Importar Catálogos Transportista
 - Créditos
 - Bitácoras
 - Accesos
 - Transacciones

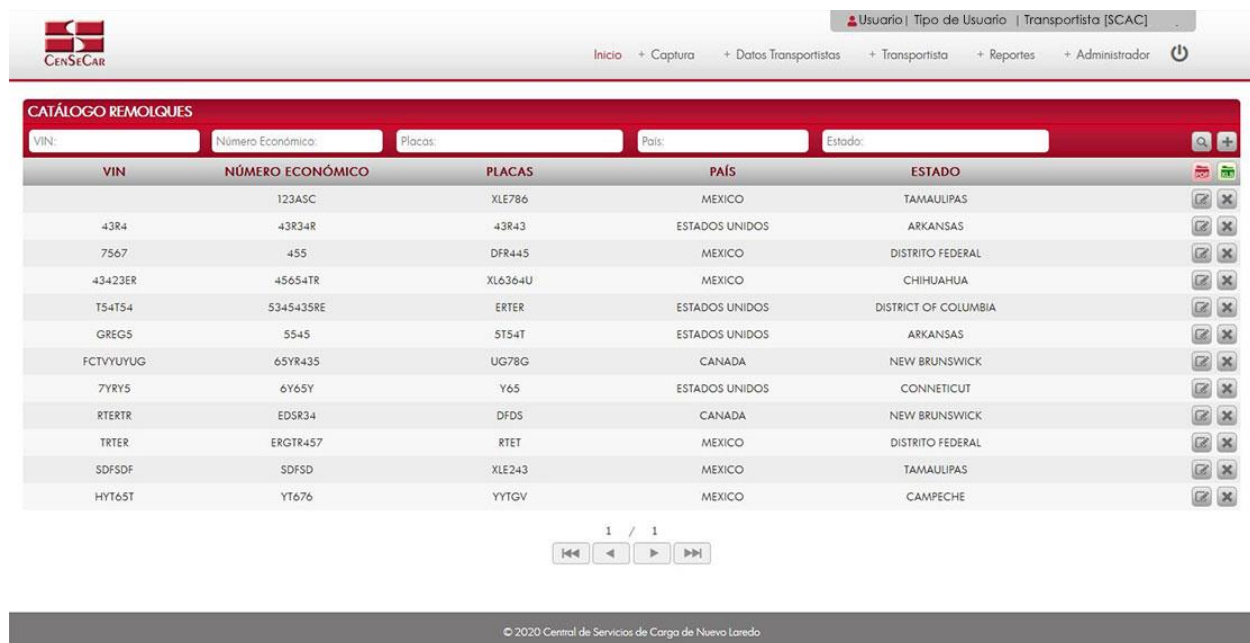
CATÁLOGO REMOLQUES

En el menú, seleccionamos la opción “**Datos Transportistas**”, seguido de “**Remolques**”.



A continuación, se mostrará un listado con los datos de todos los registros.

La siguiente pantalla cuenta con algunas funcionalidades. [Ver apéndice 1.](#)



NOTA: Debajo del título de placas y en cada renglón se mostrarán todas las placas que estén asociadas a ese mismo número económico, así como sus países y estados.

AGREGAR

Para dar de alta un registro tendrá que dar clic en la opción “**Agregar**” que aparece al lado derecho de la pantalla.

CATÁLOGO REMOLQUES

VIN: Número Económico: Placas: País: Estado:  

VIN	NÚMERO ECONÓMICO	PLACAS	PAÍS	ESTADO	 
	123ASC	XLE786	MEXICO	TAMAULIPAS	 
43R4	43R34R	43R43	ESTADOS UNIDOS	ARKANSAS	 
7567	455	DFR445	MEXICO	DISTRITO FEDERAL	 
43423ER	45654TR	XL6364U	MEXICO	CHIHUAHUA	 
T54T54	5345435RE	ERTER	ESTADOS UNIDOS	DISTRICT OF COLUMBIA	 
GREG5	5545	5T54T	ESTADOS UNIDOS	ARKANSAS	 
FCTVYUYUG	65YR435	UG78G	CANADA	NEW BRUNSWICK	 
7YRY5	6Y65Y	Y65	ESTADOS UNIDOS	CONNETICUT	 
RTERTR	EDSR34	DFDS	CANADA	NEW BRUNSWICK	 
TRTER	ERGTR457	RTET	MEXICO	DISTRITO FEDERAL	 
SDFSDF	SDFSDF	XLE243	MEXICO	TAMAULIPAS	 
HYT65T	YT676	YYTGV	MEXICO	CAMPECHE	 

A continuación, se mostrará la forma de captura con los campos requeridos para un nuevo registro.

CENSECAR CATÁLOGO REMOLQUES

- Datos Generales

VIN:

* Número Económico:

* Tipo Vehículo:

* Placas:

* País:

* Estado:

Los campos marcados con un (*) son obligatorios.

NOTA: Los campos marcados con un * son obligatorios.

Al dar clic en la opción “**Grabar**” se mostrará un detalle de placas, en donde se pueden ver todas las placas relacionadas al número económico del remolque. [Ver apéndice 2.](#)

AVISO: Si el número económico solo tiene unas placas dadas de alta en el sistema, este no permitirá que sean eliminadas. Solo se podrán eliminar las placas cuando haya más de una por número económico.

EDITAR

Para editar el remolque vamos a la opción **“Editar”** al lado derecho de cada registro.

La opción **“Editar”** sirve para realizar alguna modificación reemplazando los datos existentes por nuevos, o bien, simplemente para consultar la información que contiene cada registro.

VIN	NÚMERO ECONÓMICO	PLACAS	PAÍS	ESTADO	
	123ASC	XLE786	MEXICO	TAMAULIPAS	 
43R4	43R34R	43R43	ESTADOS UNIDOS	ARKANSAS	 
7567	455	DFR445	MEXICO	DISTRITO FEDERAL	 
43423ER	45654TR	XL6364U	MEXICO	CHIHUAHUA	 
T54T54	5345435RE	ERTER	ESTADOS UNIDOS	DISTRICT OF COLUMBIA	 
GREG5	5545	5T54T	ESTADOS UNIDOS	ARKANSAS	 
FCTVYUYUG	65YR435	UG78G	CANADA	NEW BRUNSWICK	 
7YRY5	6Y65Y	Y65	ESTADOS UNIDOS	CONNECTICUT	 
RTERTR	EDSR34	DFDS	CANADA	NEW BRUNSWICK	 
TRTER	ERGT457	RTET	MEXICO	DISTRITO FEDERAL	 
SDFSDF	SDFSDF	XLE243	MEXICO	TAMAULIPAS	 
HYT65T	YT676	YYTGV	MEXICO	CAMPECHE	 

Al dar clic, nos mostrará la forma de captura con los datos del registro seleccionado.

CENSECAR
CATÁLOGO REMOLQUES

Datos Generales

VIN:

* Número Económico:

* Tipo Vehículo:

Los campos marcados con un (*) son obligatorios.

Placas

Detalle Placas

PLACAS	PAÍS	ESTADO
XLE786	Mexico	TAMAULIPAS

ELIMINAR

Para eliminar el remolque vamos a la opción “**Eliminar**” al lado derecho de cada registro.

CATÁLOGO REMOLQUES					
VIN:	Número Económico:	Placas:	País:	Estado:	
	123ASC	XLE786	MEXICO	TAMAULIPAS	 
43R4	43R34R	43R43	ESTADOS UNIDOS	ARKANSAS	 
7567	455	DFR445	MEXICO	DISTRITO FEDERAL	 
43423ER	45654TR	XL6364U	MEXICO	CHIHUAHUA	 
T54T54	5345435RE	ERTER	ESTADOS UNIDOS	DISTRICT OF COLUMBIA	 
GREG5	5545	5T54T	ESTADOS UNIDOS	ARKANSAS	 
FCTVUYUG	65YR435	UG78G	CANADA	NEW BRUNSWICK	 
7YRY5	6Y65Y	Y65	ESTADOS UNIDOS	CONNETICUT	 
RTERTR	EDSR34	DFDS	CANADA	NEW BRUNSWICK	 
TRTER	ERGTR457	RTET	MEXICO	DISTRITO FEDERAL	 
SDFSDF	SDFSDF	XLE243	MEXICO	TAMAULIPAS	 
HYT65T	YT676	YYTGV	MEXICO	CAMPECHE	 

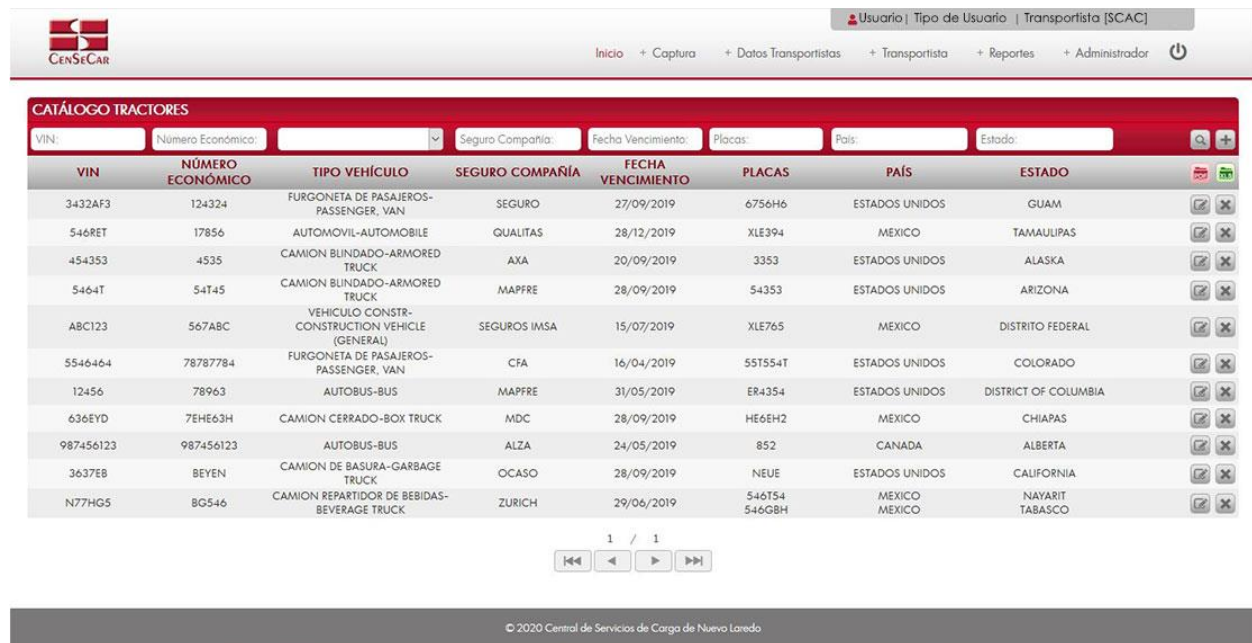
CATÁLOGO TRACTORES

En el menú, seleccionamos la opción “Datos Transportistas”, seguido de “Tractores”.



A continuación, se mostrará un listado con los datos de todos los registros.

La siguiente pantalla cuenta con algunas funcionalidades. [Ver apéndice 1.](#)



Usuario | Tipo de Usuario | Transportista [SCAC]

Inicio + Captura + Datos Transportistas + Transportista + Reportes + Administrador

CATÁLOGO TRACTORES

VIN: Número Económico: Seguro Compañía: Fecha Vencimiento: Placas: País: Estado:

VIN	NÚMERO ECONÓMICO	TIPO VEHÍCULO	SEGURO COMPAÑÍA	FECHA VENCIMIENTO	PLACAS	PAÍS	ESTADO
3432AF3	124324	FURGONETA DE PASAJEROS-PASSENGER, VAN	SEGURO	27/09/2019	6756H6	ESTADOS UNIDOS	GUAM
546RET	17856	AUTOMOVIL-AUTOMOBILE	QUALITAS	28/12/2019	XLE394	MEXICO	TAMAULIPAS
454353	4535	CAMION BLINDADO-ARMORED TRUCK	AXA	20/09/2019	3353	ESTADOS UNIDOS	ALASKA
5464T	54T45	CAMION BLINDADO-ARMORED TRUCK	MAPFRE	28/09/2019	54353	ESTADOS UNIDOS	ARIZONA
ABC123	567ABC	VEHICULO CONSTR-CONSTRUCTION VEHICLE (GENERAL)	SEGUROS IMSA	15/07/2019	XLE765	MEXICO	DISTRITO FEDERAL
5546464	78787784	FURGONETA DE PASAJEROS-PASSENGER, VAN	CFA	16/04/2019	55T554T	ESTADOS UNIDOS	COLORADO
12456	78963	AUTOBUS-BUS	MAPFRE	31/05/2019	ER4354	ESTADOS UNIDOS	DISTRICT OF COLUMBIA
636EYD	7EHE63H	CAMION CERRADO-BOX TRUCK	MDC	28/09/2019	HE6EH2	MEXICO	CHIAPAS
987456123	987456123	AUTOBUS-BUS	ALZA	24/05/2019	852	CANADA	ALBERTA
3637E8	BEYEN	CAMION DE BASURA-GARBAGE TRUCK	OCASO	28/09/2019	NEUE	ESTADOS UNIDOS	CALIFORNIA
N77HG5	BG546	CAMION REPARTIDOR DE BEBIDAS-BEVERAGE TRUCK	ZURICH	29/06/2019	546T54 546GBH	MEXICO MEXICO	NAYARIT TABASCO

1 / 1

© 2020 Central de Servicios de Carga de Nuevo Laredo

NOTA: Debajo del título de placas y en cada renglón, se mostrarán todas las placas que estén asociadas a ese mismo número económico, así como sus países y estados.

AGREGAR

Para dar de alta un registro tendrá que dar clic en la opción **“Agregar”** que aparece al lado derecho de la pantalla.

CATÁLOGO TRACTORES									
VIN	NÚMERO ECONÓMICO	TIPO VEHÍCULO	SEGURO COMPAÑÍA	FECHA VENCIMIENTO	PLACAS	PAÍS	ESTADO		
3432AF3	124324	FURGONETA DE PASAJEROS-PASSENGER_VAN	SEGURO	27/09/2019	6756H6	ESTADOS UNIDOS	GUAM		
546RET	17856	AUTOMOVIL-AUTOMOBILE	QUALITAS	28/12/2019	XLE394	MEXICO	TAMAULIPAS		
454353	4535	CAMION BLINDADO-ARMORED TRUCK	AXA	20/09/2019	3353	ESTADOS UNIDOS	ALASKA		
5464T	54T45	CAMION BLINDADO-ARMORED TRUCK	MAPFRE	28/09/2019	54353	ESTADOS UNIDOS	ARIZONA		
ABC123	567ABC	VEHICULO CONSTR-CONSTRUCTION VEHICLE (GENERAL)	SEGUROS IMSA	15/07/2019	XLE765	MEXICO	DISTRITO FEDERAL		
5546464	78787784	FURGONETA DE PASAJEROS-PASSENGER_VAN	CFA	16/04/2019	55T554T	ESTADOS UNIDOS	COLORADO		
12456	78963	AUTOBUS-BUS	MAPFRE	31/05/2019	ER4354	ESTADOS UNIDOS	DISTRICT OF COLUMBIA		
636EYD	7EHE63H	CAMION CERRADO-BOX TRUCK	MDC	28/09/2019	HE6EH2	MEXICO	CHIAPAS		
987456123	987456123	AUTOBUS-BUS	ALZA	24/05/2019	852	CANADA	ALBERTA		
3637E8	BEYEN	CAMION DE BASURA-GARBAGE TRUCK	OCASO	28/09/2019	NEUE	ESTADOS UNIDOS	CALIFORNIA		
N77HG5	BG546	CAMION REPARTIDOR DE BEBIDAS-BEVERAGE TRUCK	ZURICH	29/06/2019	546T54 546GBH	MEXICO MEXICO	NAYARIT TABASCO		

A continuación, se mostrará la forma de captura con los campos requeridos para un nuevo registro.

CENSECAR CATÁLOGO TRACTORES

Datos Generales

* VIN:

* Número Económico:

* Tipo Vehículo:

* Seguro Compañía:

* Número Póliza:

* Fecha Vencimiento:

* Monto Seguro (US dlls):

* Placas:

* País:

* Estado:

Los campos marcados con un (*) son obligatorios.

NOTA: Los campos marcados con un * son obligatorios.

Al dar clic en la opción **“Grabar”** se mostrará un detalle de placas, en donde se pueden ver todas las placas relacionadas al número económico del tractor. [Ver apéndice 2.](#)

AVISO: Si el número económico solo tiene unas placas dadas de alta en el sistema, este no permitirá que sean eliminadas. Solo se podrán eliminar las placas cuando haya más de una por número económico.

EDITAR

Para editar el tractor vamos a la opción “**Editar**” al lado derecho de cada registro.

La opción “**Editar**” sirve para realizar alguna modificación reemplazando los datos existentes por nuevos, o bien, simplemente para consultar la información que contiene cada registro.

VIN	NÚMERO ECONÓMICO	TIPO VEHÍCULO	SEGURO COMPAÑÍA	FECHA VENCIMIENTO	PLACAS	PAÍS	ESTADO	
3432AF3	124324	FURGONETA DE PASAJEROS-PASSENGER, VAN	SEGURO	27/09/2019	6756H6	ESTADOS UNIDOS	GUAM	 
546RET	17856	AUTOMOVIL-AUTOMOBILE	QUALITAS	28/12/2019	XLE394	MEXICO	TAMAULIPAS	 
454353	4535	CAMION BLINDADO-ARMORED TRUCK	AXA	20/09/2019	3353	ESTADOS UNIDOS	ALASKA	 
5464T	54T45	CAMION BLINDADO-ARMORED TRUCK	MAPFRE	28/09/2019	54353	ESTADOS UNIDOS	ARIZONA	 
ABC123	567ABC	VEHICULO CONSTR-CONSTRUCTION VEHICLE (GENERAL)	SEGUROS IMSA	15/07/2019	XLE765	MEXICO	DISTRITO FEDERAL	 
5546464	78787784	FURGONETA DE PASAJEROS-PASSENGER, VAN	CFA	16/04/2019	55T554T	ESTADOS UNIDOS	COLORADO	 
12456	78963	AUTOBUS-BUS	MAPFRE	31/05/2019	ER4354	ESTADOS UNIDOS	DISTRICT OF COLUMBIA	 
636EYD	7EHE63H	CAMION CERRADO-BOX TRUCK	MDC	28/09/2019	HE6EH2	MEXICO	CHIAPAS	 
987456123	987456123	AUTOBUS-BUS	ALZA	24/05/2019	852	CANADA	ALBERTA	 
3637EB	BEYEN	CAMION DE BASURA-GARBAGE TRUCK	OCASO	28/09/2019	NEUE	ESTADOS UNIDOS	CALIFORNIA	 
N77HG5	BG546	CAMION REPARTIDOR DE BEBIDAS-BEVERAGE TRUCK	ZURICH	29/06/2019	546T54 546GBH	MEXICO MEXICO	NAYARIT TABASCO	 

Al dar clic, nos mostrará la forma de captura con los datos del registro seleccionado


CATÁLOGO TRACTORES ✕

- Datos Generales

* VIN:

* Número Económico:

* Tipo Vehículo:

* Seguro Compañía:

* Número Póliza:

* Fecha Vencimiento:

* Monto Seguro (US dlls):

Los campos marcados con un (*) son obligatorios.

- Placas

Detalle Placas

PLACAS	PAÍS	ESTADO	
6756H6	Estados Unidos	GUAM	 

ELIMINAR

Para eliminar el tractor vamos a la opción “**Eliminar**” al lado derecho de cada registro.

CATÁLOGO TRACTORES								
VIN:	Número Económico:	Seguro Compañía:	Fecha Vencimiento:	Placas:	País:	Estado:		
VIN	NÚMERO ECONÓMICO	TIPO VEHÍCULO	SEGURO COMPAÑÍA	FECHA VENCIMIENTO	PLACAS	PAÍS	ESTADO	
3432AF3	124324	FURGONETA DE PASAJEROS-PASSENGER, VAN	SEGURO	27/09/2019	6756H6	ESTADOS UNIDOS	GUAM	 
546RET	17856	AUTOMOVIL-AUTOMOBILE	QUALITAS	28/12/2019	XLE394	MEXICO	TAMAULIPAS	 
454353	4535	CAMION BLINDADO-ARMORED TRUCK	AXA	20/09/2019	3353	ESTADOS UNIDOS	ALASKA	 
5464T	54T45	CAMION BLINDADO-ARMORED TRUCK	MAPFRE	28/09/2019	54353	ESTADOS UNIDOS	ARIZONA	 
ABC123	567ABC	VEHICULO CONSTR-CONSTRUCTION VEHICLE (GENERAL)	SEGUROS IMSA	15/07/2019	XLE765	MEXICO	DISTRITO FEDERAL	 
5546464	78787784	FURGONETA DE PASAJEROS-PASSENGER, VAN	CFA	16/04/2019	55T554T	ESTADOS UNIDOS	COLORADO	 
12456	78963	AUTOBUS-BUS	MAPFRE	31/05/2019	ER4354	ESTADOS UNIDOS	DISTRICT OF COLUMBIA	 
636EYD	7EHE63H	CAMION CERRADO-BOX TRUCK	MDC	28/09/2019	HE6EH2	MEXICO	CHIAPAS	 
987456123	987456123	AUTOBUS-BUS	ALZA	24/05/2019	852	CANADA	ALBERTA	 
3637EB	BEYEN	CAMION DE BASURA-GARBAGE TRUCK	OCASO	28/09/2019	NEUE	ESTADOS UNIDOS	CALIFORNIA	 
N77HG5	BQ546	CAMION REPARTIDOR DE BEBIDAS-BEVERAGE TRUCK	ZURICH	29/06/2019	546T54 546GBH	MEXICO MEXICO	NAYARIT TABASCO	 

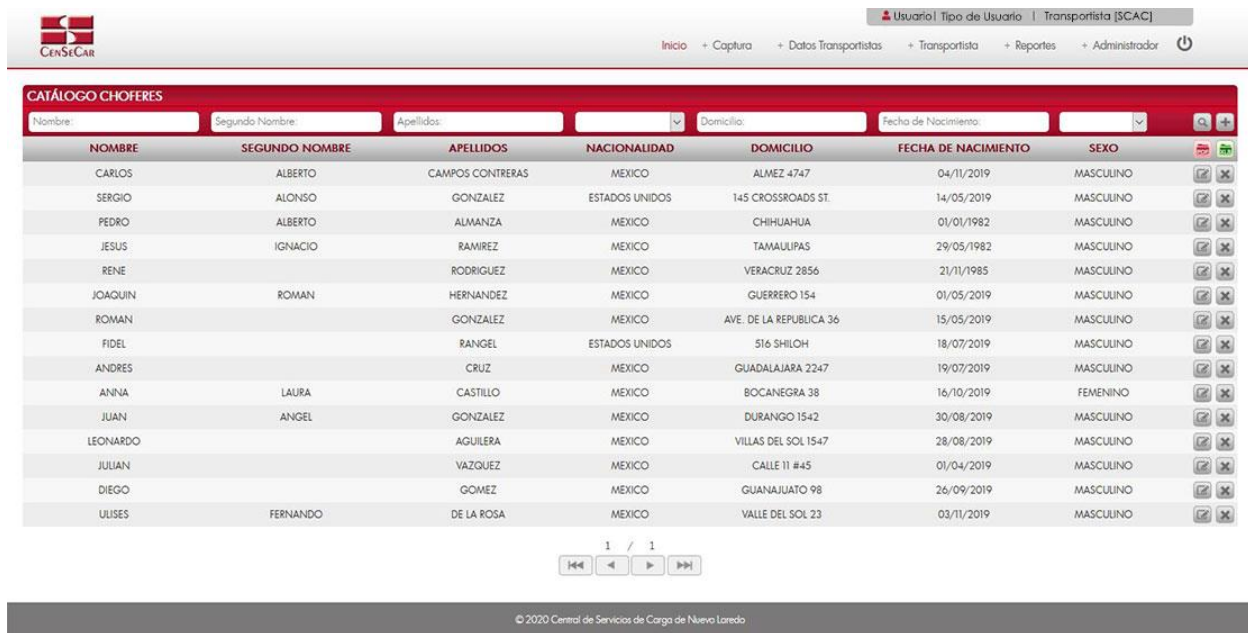
CATÁLOGO CHOFERES

En el menú, seleccionamos la opción “**Datos Transportista**”, seguido de “**Choferes**”.



A continuación, se mostrará un listado con los datos de todos los registros.

La siguiente pantalla cuenta con algunas funcionalidades. [Ver apéndice 1.](#)



NOMBRE	SEGUNDO NOMBRE	APELLIDOS	NACIONALIDAD	DOMICILIO	FECHA DE NACIMIENTO	SEXO
CARLOS	ALBERTO	CAMPOS CONTRERAS	MEXICO	ALMEZ 4747	04/11/2019	MASCULINO
SERGIO	ALONSO	GONZALEZ	ESTADOS UNIDOS	145 CROSSROADS ST.	14/05/2019	MASCULINO
PEDRO	ALBERTO	ALMANZA	MEXICO	CHIHUAHUA	01/01/1982	MASCULINO
JESUS	IGNACIO	RAMIREZ	MEXICO	TAMALUPAS	29/05/1982	MASCULINO
RENE		RODRIGUEZ	MEXICO	VERACRUZ 2856	21/11/1985	MASCULINO
JOAQUIN	ROMAN	HERNANDEZ	MEXICO	GUERRERO 154	01/05/2019	MASCULINO
ROMAN		GONZALEZ	MEXICO	AVE. DE LA REPUBLICA 36	15/05/2019	MASCULINO
FIDEL		RANGEL	ESTADOS UNIDOS	516 SHILOH	18/07/2019	MASCULINO
ANDRES		CRUZ	MEXICO	GUADALAJARA 2247	19/07/2019	MASCULINO
ANNA	LAURA	CASTILLO	MEXICO	BOCANEGRA 38	16/10/2019	FEMENINO
JUAN	ANGEL	GONZALEZ	MEXICO	DURANGO 1542	30/08/2019	MASCULINO
LEONARDO		AGUILERA	MEXICO	VILLAS DEL SOL 1547	28/08/2019	MASCULINO
JULIAN		VAZQUEZ	MEXICO	CALLE 11 #45	01/04/2019	MASCULINO
DIEGO		GOMEZ	MEXICO	GUANAJUATO 98	26/09/2019	MASCULINO
ULISES	FERNANDO	DE LA ROSA	MEXICO	VALLE DEL SOL 23	03/11/2019	MASCULINO

AGREGAR

Para dar de alta un registro tendrá que dar clic en la opción “Agrega” que aparece al lado derecho de la pantalla.



NOMBRE	SEGUNDO NOMBRE	APELLIDOS	NACIONALIDAD	DOMICILIO	FECHA DE NACIMIENTO	SEXO		
CARLOS	ALBERTO	CAMPOS CONTRERAS	MEXICO	ALMEZ 4747	04/11/2019	MASCULINO		
SERGIO	ALONSO	GONZALEZ	ESTADOS UNIDOS	145 CROSSROADS ST.	14/05/2019	MASCULINO		
PEDRO	ALBERTO	ALMANZA	MEXICO	CHIHUAHUA	01/01/1982	MASCULINO		
JESUS	IGNACIO	RAMIREZ	MEXICO	TAMAULIPAS	29/05/1982	MASCULINO		
RENE		RODRIGUEZ	MEXICO	VERACRUZ 2856	21/11/1985	MASCULINO		
JOAQUIN	ROMAN	HERNANDEZ	MEXICO	GUERRERO 154	01/05/2019	MASCULINO		
ROMAN		GONZALEZ	MEXICO	AVE. DE LA REPUBLICA 36	15/05/2019	MASCULINO		
FIDEL		RANGEL	ESTADOS UNIDOS	516 SHILOH	18/07/2019	MASCULINO		
ANDRES		CRUZ	MEXICO	GUADALAJARA 2247	19/07/2019	MASCULINO		
ANNA	LAURA	CASTILLO	MEXICO	BOCANEGRA 38	16/10/2019	FEMENINO		
JUAN	ANGEL	GONZALEZ	MEXICO	DURANGO 1542	30/08/2019	MASCULINO		
LEONARDO		AGUILERA	MEXICO	VILLAS DEL SOL 1547	28/08/2019	MASCULINO		
JULIAN		VAZQUEZ	MEXICO	CALLE 11 #45	01/04/2019	MASCULINO		
DIEGO		GOMEZ	MEXICO	GUANAJUATO 98	26/09/2019	MASCULINO		
ULISES	FERNANDO	DE LA ROSA	MEXICO	VALLE DEL SOL 23	03/11/2019	MASCULINO		

A continuación, se mostrará la forma de captura con los campos requeridos para un nuevo registro.



CATÁLOGO CHOFERES

— Datos Generales

* Nombre:

Segundo Nombre:

* Apellidos:

* Domicilio:

* Nacionalidad:

* Fecha de Nacimiento:

* Sexo:

ACE Proximity Card ID:

ACE ID:

Los campos marcados con un (*) son obligatorios.

NOTA: Los campos marcados con un * son obligatorios.

Al dar clic en la opción “Grabar” se mostrará un detalle de documentos, en donde se podrán agregar documentos relacionados con el chofer. [Ver apéndice 2.](#)

AVISO: Una vez dentro de esta pantalla, es obligatorio agregar al menos 2 documentos para poder seguir editando el chofer y al menos uno de ellos debe ser la licencia. De lo contrario no te dejara cerrar la pantalla hasta que se agreguen los datos correspondientes.

EDITAR

Para editar el chofer vamos a la opción “**Editar**” al lado derecho de cada registro.

La opción “**Editar**” sirve para realizar alguna modificación reemplazando los datos existentes por nuevos, o bien, simplemente para consultar la información que contiene cada registro.

CATÁLOGO CHOFERES							
Nombre:	Segundo Nombre:	Apellidos:		Domicilio:	Fecha de Nacimiento:		
NOMBRE	SEGUNDO NOMBRE	APELLIDOS	NACIONALIDAD	DOMICILIO	FECHA DE NACIMIENTO	SEXO	
CARLOS	ALBERTO	CAMPOS CONTRERAS	MEXICO	ALMEZ 4747	04/11/2019	MASCULINO	 
SERGIO	ALONSO	GONZALEZ	ESTADOS UNIDOS	145 CROSSROADS ST.	14/05/2019	MASCULINO	 
PEDRO	ALBERTO	ALMANZA	MEXICO	CHIHUAHUA	01/01/1982	MASCULINO	 
JESUS	IGNACIO	RAMIREZ	MEXICO	TAMAULIPAS	29/05/1982	MASCULINO	 
RENE		RODRIGUEZ	MEXICO	VERACRUZ 2856	21/11/1985	MASCULINO	 
JOAQUIN	ROMAN	HERNANDEZ	MEXICO	GUERRERO 154	01/05/2019	MASCULINO	 
ROMAN		GONZALEZ	MEXICO	AVE. DE LA REPUBLICA 36	15/05/2019	MASCULINO	 
FIDEL		RANGEL	ESTADOS UNIDOS	516 SHILOH	18/07/2019	MASCULINO	 
ANDRES		CRUZ	MEXICO	GUADALAJARA 2247	19/07/2019	MASCULINO	 
ANNA	LAURA	CASTILLO	MEXICO	BOCANEGRA 38	16/10/2019	FEMENINO	 
JUAN	ANGEL	GONZALEZ	MEXICO	DURANGO 1542	30/08/2019	MASCULINO	 
LEONARDO		AGUILERA	MEXICO	VILLAS DEL SOL 1547	28/08/2019	MASCULINO	 
JULIAN		VAZQUEZ	MEXICO	CALLE 11 #45	01/04/2019	MASCULINO	 
DIEGO		GOMEZ	MEXICO	GUANAJUATO 98	26/09/2019	MASCULINO	 
ULISES	FERNANDO	DE LA ROSA	MEXICO	VALLE DEL SOL 23	03/11/2019	MASCULINO	 

Al dar clic, nos mostrará la forma de captura con los datos del registro seleccionado.


CATÁLOGO CHOFERES
✕

Datos Generales

* Nombre:

Segundo Nombre:

* Apellidos:

* Domicilio:

* Nacionalidad:

* Fecha de Nacimiento:

* Sexo:

ACE Proximity Card ID:

ACE ID:

Los campos marcados con un (*) son obligatorios.

Documentos

Detalle Documentos			
DOCUMENTO PRINCIPAL	NÚMERO DOCUMENTO	PAÍS	ESTADO
COMMERCIAL DRIVER'S LICENSE	90900	Estados Unidos	COLORADO
SENTRI CARD	R3443R	Estados Unidos	COLORADO

ELIMINAR

Para eliminar el chofer vamos a la opción “Eliminar” al lado derecho de cada registro.

CATÁLOGO CHOFERES							
Nombre:	Segundo Nombre:	Apellidos:		Domicilio:	Fecha de Nacimiento:		
NOMBRE	SEGUNDO NOMBRE	APELLIDOS	NACIONALIDAD	DOMICILIO	FECHA DE NACIMIENTO	SEXO	
CARLOS	ALBERTO	CAMPOS CONTRERAS	MEXICO	ALMEZ 4747	04/11/2019	MASCULINO	 
SERGIO	ALONSO	GONZALEZ	ESTADOS UNIDOS	145 CROSSROADS ST.	14/05/2019	MASCULINO	 
PEDRO	ALBERTO	ALMANZA	MEXICO	CHIHUAHUA	01/01/1982	MASCULINO	 
JESUS	IGNACIO	RAMIREZ	MEXICO	TAMAULIPAS	29/05/1982	MASCULINO	 
RENE		RODRIGUEZ	MEXICO	VERACRUZ 2856	21/11/1985	MASCULINO	 
JOAQUIN	ROMAN	HERNANDEZ	MEXICO	GUERRERO 154	01/05/2019	MASCULINO	 
ROMAN		GONZALEZ	MEXICO	AVE. DE LA REPUBLICA 36	15/05/2019	MASCULINO	 
FIDEL		RANGEL	ESTADOS UNIDOS	516 SHILOH	18/07/2019	MASCULINO	 
ANDRES		CRUZ	MEXICO	GUADALAJARA 2247	19/07/2019	MASCULINO	 
ANNA	LAURA	CASTILLO	MEXICO	BOCANEGRA 38	16/10/2019	FEMENINO	 
JUAN	ANGEL	GONZALEZ	MEXICO	DURANGO 1542	30/08/2019	MASCULINO	 
LEONARDO		AGUILERA	MEXICO	VILLAS DEL SOL 1547	28/08/2019	MASCULINO	 
JULIAN		VAZQUEZ	MEXICO	CALLE 11 #45	01/04/2019	MASCULINO	 
DIEGO		GOMEZ	MEXICO	GUANAJUATO 98	26/09/2019	MASCULINO	 
ULISES	FERNANDO	DE LA ROSA	MEXICO	VALLE DEL SOL 23	03/11/2019	MASCULINO	 

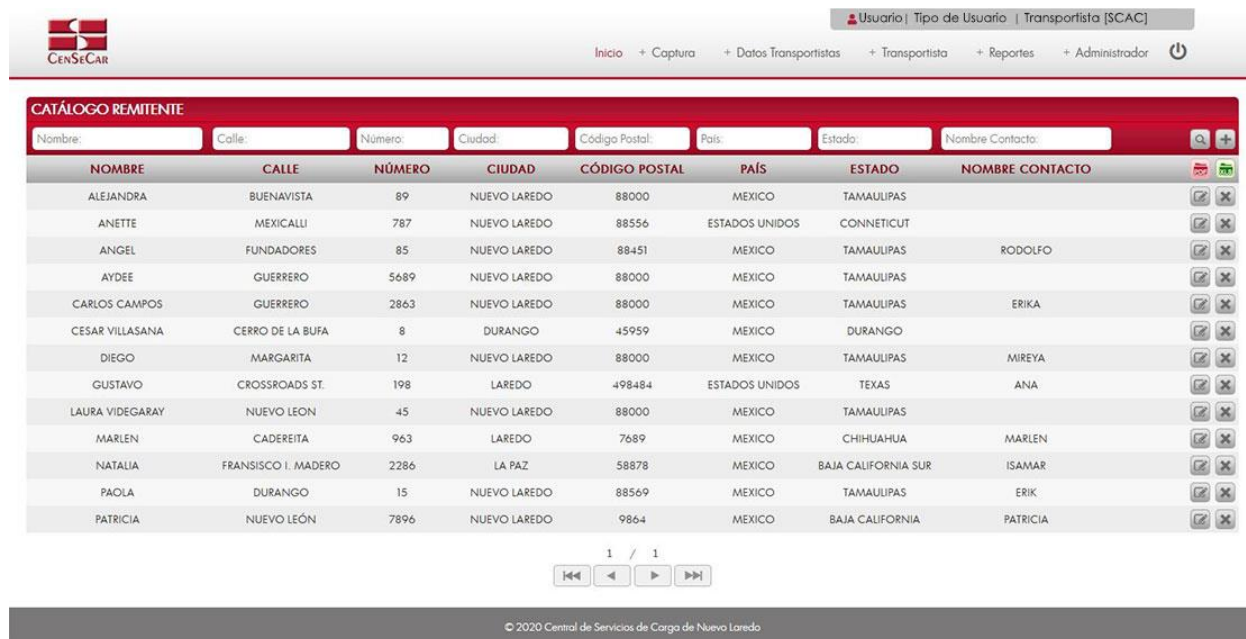
CATÁLOGO REMITENTES

En el menú, seleccionamos la opción “**Datos Transportista**”, seguido de “**Remitentes**”.



A continuación, se mostrará un listado con los datos de todos los registros.

La siguiente pantalla cuenta con algunas funcionalidades. [Ver apéndice 1.](#)



NOMBRE	CALLE	NÚMERO	CIUDAD	CÓDIGO POSTAL	PAÍS	ESTADO	NOMBRE CONTACTO
ALEJANDRA	BUENAVISTA	89	NUEVO LAREDO	88000	MEXICO	TAMAULIPAS	
ANETTE	MEXICALI	787	NUEVO LAREDO	88556	ESTADOS UNIDOS	CONNNECTICUT	
ANGEL	FUNDADORES	85	NUEVO LAREDO	88451	MEXICO	TAMAULIPAS	RODOLFO
AYDEE	GUERRERO	5689	NUEVO LAREDO	88000	MEXICO	TAMAULIPAS	
CARLOS CAMPOS	GUERRERO	2863	NUEVO LAREDO	88000	MEXICO	TAMAULIPAS	ERIKA
CESAR VILLASANA	CERRO DE LA BUFA	8	DURANGO	45959	MEXICO	DURANGO	
DIEGO	MARGARITA	12	NUEVO LAREDO	88000	MEXICO	TAMAULIPAS	MIREYA
GUSTAVO	CROSSROADS ST.	198	LAREDO	498484	ESTADOS UNIDOS	TEXAS	ANA
LAURA VIDEGARAY	NUEVO LEON	45	NUEVO LAREDO	88000	MEXICO	TAMAULIPAS	
MARLEN	CADEREITA	963	LAREDO	7689	MEXICO	CHIHUAHUA	MARLEN
NATALIA	FRANSISCO I. MADERO	2286	LA PAZ	58878	MEXICO	BAJA CALIFORNIA SUR	ISAMAR
PAOLA	DURANGO	15	NUEVO LAREDO	88569	MEXICO	TAMAULIPAS	ERIK
PATRICIA	NUEVO LEÓN	7896	NUEVO LAREDO	9864	MEXICO	BAJA CALIFORNIA	PATRICIA

AGREGAR

Para dar de alta un registro tendrá que dar clic en la opción **“Agregar”** que aparece al lado derecho de la pantalla.

CATÁLOGO REMITENTE							
Nombre:	Calle:	Número:	Ciudad:	Código Postal:	País:	Estado:	Nombre Contacto:
NOMBRE	CALLE	NÚMERO	CIUDAD	CÓDIGO POSTAL	PAÍS	ESTADO	NOMBRE CONTACTO
ALEJANDRA	BUENAVISTA	89	NUEVO LAREDO	88000	MEXICO	TAMAULIPAS	
ANETTE	MEXICALLI	787	NUEVO LAREDO	88556	ESTADOS UNIDOS	CONNETICUT	
ANGEL	FUNDADORES	85	NUEVO LAREDO	88451	MEXICO	TAMAULIPAS	RODOLFO
AYDEE	GUERRERO	5689	NUEVO LAREDO	88000	MEXICO	TAMAULIPAS	
CARLOS CAMPOS	GUERRERO	2863	NUEVO LAREDO	88000	MEXICO	TAMAULIPAS	ERIKA
CESAR VILLASANA	CERRO DE LA BUFA	8	DURANGO	45959	MEXICO	DURANGO	
DIEGO	MARGARITA	12	NUEVO LAREDO	88000	MEXICO	TAMAULIPAS	MIREYA
GUSTAVO	CROSSROADS ST.	198	LAREDO	498484	ESTADOS UNIDOS	TEXAS	ANA
LAURA VIDEGARAY	NUEVO LEON	45	NUEVO LAREDO	88000	MEXICO	TAMAULIPAS	
MARLEN	CADEREITA	963	LAREDO	7689	MEXICO	CHIHUAHUA	MARLEN
NATALIA	FRANSISCO I. MADERO	2286	LA PAZ	58878	MEXICO	BAJA CALIFORNIA SUR	ISAMAR
PAOLA	DURANGO	15	NUEVO LAREDO	88569	MEXICO	TAMAULIPAS	ERIK
PATRICIA	NUEVO LEÓN	7896	NUEVO LAREDO	9864	MEXICO	BAJA CALIFORNIA	PATRICIA

A continuación, se mostrará la forma de captura con los campos requeridos para un nuevo registro.


CATÁLOGO REMITENTE
✕

- Datos Generales

* Nombre:

* Calle:

* Número:

* Ciudad:

* Código Postal:

* País:

* Estado:

Nombre Contacto:

Telefono:

Correo Contacto:

Los campos marcados con un (*) son obligatorios.

NOTA: Los campos marcados con un * son obligatorios.

EDITAR

Para editar el remitente vamos a la opción **“Editar”** al lado derecho de cada registro.

La opción **“Editar”** sirve para realizar alguna modificación reemplazando los datos existentes por nuevos, o bien, simplemente para consultar la información que contiene cada registro.

CATÁLOGO REMITENTE							
Nombre:	Calle:	Número:	Ciudad:	Código Postal:	País:	Estado:	Nombre Contacto:
NOMBRE	CALLE	NÚMERO	CIUDAD	CÓDIGO POSTAL	PAÍS	ESTADO	NOMBRE CONTACTO
ALEJANDRA	BUENAVISTA	89	NUEVO LAREDO	88000	MEXICO	TAMAULIPAS	
ANETTE	MEXICALLI	787	NUEVO LAREDO	88556	ESTADOS UNIDOS	CONNETICUT	
ANGEL	FUNDADORES	85	NUEVO LAREDO	88451	MEXICO	TAMAULIPAS	RODOLFO
AYDEE	GUERRERO	5689	NUEVO LAREDO	88000	MEXICO	TAMAULIPAS	
CARLOS CAMPOS	GUERRERO	2863	NUEVO LAREDO	88000	MEXICO	TAMAULIPAS	ERIKA
CESAR VILLASANA	CERRO DE LA BUFA	8	DURANGO	45959	MEXICO	DURANGO	
DIEGO	MARGARITA	12	NUEVO LAREDO	88000	MEXICO	TAMAULIPAS	MIREYA
GUSTAVO	CROSSROADS ST.	198	LAREDO	498484	ESTADOS UNIDOS	TEXAS	ANA
LAURA VIDEGARAY	NUEVO LEON	45	NUEVO LAREDO	88000	MEXICO	TAMAULIPAS	
MARLEN	CADEREITA	963	LAREDO	7689	MEXICO	CHIHUAHUA	MARLEN
NATALIA	FRANSISCO I. MADERO	2286	LA PAZ	58878	MEXICO	BAJA CALIFORNIA SUR	ISAMAR
PAOLA	DURANGO	15	NUEVO LAREDO	88569	MEXICO	TAMAULIPAS	ERIK
PATRICIA	NUEVO LEÓN	7896	NUEVO LAREDO	9864	MEXICO	BAJA CALIFORNIA	PATRICIA

Al dar clic, nos mostrará la forma de captura con los datos del registro seleccionado.


CATÁLOGO REMITENTE
✕

- Datos Generales

* Nombre:

* Calle:

* Número:

* Ciudad:

* Código Postal:

* País:

* Estado:

Nombre Contacto:

Telefono:

Correo Contacto:

Los campos marcados con un (*) son obligatorios.

ELIMINAR

Para eliminar el remitente vamos a la opción “Eliminar” al lado derecho de cada registro.

CATÁLOGO REMITENTE							
Nombre:	Calle:	Número:	Ciudad:	Código Postal:	País:	Estado:	Nombre Contacto:
NOMBRE	CALLE	NÚMERO	CIUDAD	CÓDIGO POSTAL	PAÍS	ESTADO	NOMBRE CONTACTO
ALEJANDRA	BUENAVISTA	89	NUEVO LAREDO	88000	MEXICO	TAMAULIPAS	
ANETTE	MEXICALLI	787	NUEVO LAREDO	88556	ESTADOS UNIDOS	CONNETICUT	
ANGEL	FUNDADORES	85	NUEVO LAREDO	88451	MEXICO	TAMAULIPAS	RODOLFO
AYDEE	GUERRERO	5689	NUEVO LAREDO	88000	MEXICO	TAMAULIPAS	
CARLOS CAMPOS	GUERRERO	2863	NUEVO LAREDO	88000	MEXICO	TAMAULIPAS	ERIKA
CESAR VILLASANA	CERRO DE LA BUFA	8	DURANGO	45959	MEXICO	DURANGO	
DIEGO	MARGARITA	12	NUEVO LAREDO	88000	MEXICO	TAMAULIPAS	MIREYA
GUSTAVO	CROSSROADS ST.	198	LAREDO	498484	ESTADOS UNIDOS	TEXAS	ANA
LAURA VIDEGARAY	NUEVO LEÓN	45	NUEVO LAREDO	88000	MEXICO	TAMAULIPAS	
MARLEN	CADEREITA	963	LAREDO	7689	MEXICO	CHIHUAHUA	MARLEN
NATALIA	FRANSISCO I. MADERO	2286	LA PAZ	58878	MEXICO	BAJA CALIFORNIA SUR	ISAMAR
PAOLA	DURANGO	15	NUEVO LAREDO	88569	MEXICO	TAMAULIPAS	ERIK
PATRICIA	NUEVO LEÓN	7896	NUEVO LAREDO	9864	MEXICO	BAJA CALIFORNIA	PATRICIA

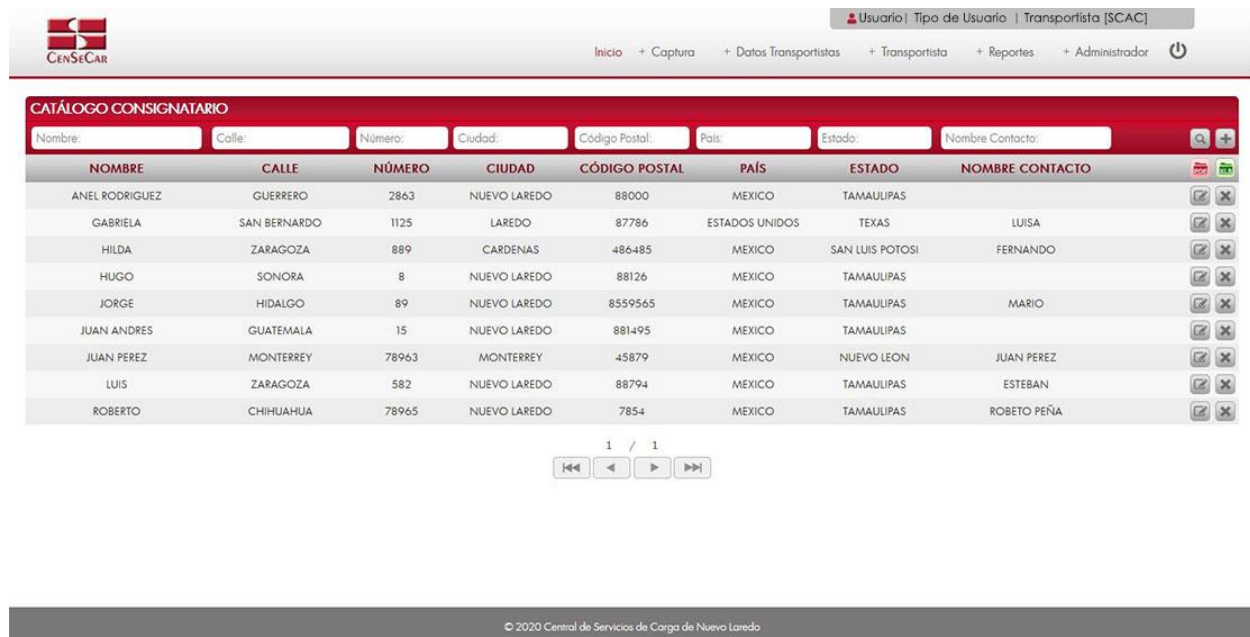
CATÁLOGO CONSIGNATARIO

En el menú, seleccionamos la opción “**Datos Transportistas**”, seguido de “**Consignatario**”.



A continuación, se mostrará un listado con los datos de todos los registros.

La siguiente pantalla cuenta con algunas funcionalidades. [Ver apéndice 1.](#)



AGREGAR

Para dar de alta un registro tendrá que dar clic en la opción **“Agregar”** que aparece al lado derecho de la pantalla.



NOMBRE	CALLE	NÚMERO	CIUDAD	CÓDIGO POSTAL	PAÍS	ESTADO	NOMBRE CONTACTO	
ANEL RODRIGUEZ	GUERRERO	2863	NUEVO LAREDO	88000	MEXICO	TAMAULIPAS		
GABRIELA	SAN BERNARDO	1125	LAREDO	87786	ESTADOS UNIDOS	TEXAS	LUISA	
HILDA	ZARAGOZA	889	CARDENAS	486485	MEXICO	SAN LUIS POTOSI	FERNANDO	
HUGO	SONORA	8	NUEVO LAREDO	88126	MEXICO	TAMAULIPAS		
JORGE	HIDALGO	89	NUEVO LAREDO	8559565	MEXICO	TAMAULIPAS	MARIO	
JUAN ANDRES	GUATEMALA	15	NUEVO LAREDO	881495	MEXICO	TAMAULIPAS		
JUAN PEREZ	MONTERREY	78963	MONTERREY	45879	MEXICO	NUEVO LEON	JUAN PEREZ	
LUIS	ZARAGOZA	582	NUEVO LAREDO	88794	MEXICO	TAMAULIPAS	ESTEBAN	
ROBERTO	CHIHUAHUA	78965	NUEVO LAREDO	7854	MEXICO	TAMAULIPAS	ROBETO PEÑA	

A continuación, se mostrará la forma de captura con los campos requeridos para un nuevo registro.



CATÁLOGO CONSIGNATARIO

Datos Generales

* Nombre:

* Calle:

* Número:

* Ciudad:

* Código Postal:

* País:

* Estado:

Nombre Contacto:

Telefono:

Correo Contacto:

Los campos marcados con un (*) son obligatorios.

NOTA: Los campos marcados con un * son obligatorios.

EDITAR

Para editar el consignatario vamos a la opción **“Editar”** al lado derecho de cada registro.

La opción **“Editar”** sirve para realizar alguna modificación reemplazando los datos existentes por nuevos, o bien, simplemente para consultar la información que contiene cada registro.

CATÁLOGO CONSIGNATARIO							
Nombre:	Calle:	Número:	Ciudad:	Código Postal:	País:	Estado:	Nombre Contacto:
NOMBRE	CALLE	NÚMERO	CIUDAD	CÓDIGO POSTAL	PAÍS	ESTADO	NOMBRE CONTACTO
ANEL RODRIGUEZ	GUERRERO	2863	NUEVO LAREDO	88000	MEXICO	TAMAULIPAS	
GABRIELA	SAN BERNARDO	1125	LAREDO	87786	ESTADOS UNIDOS	TEXAS	LUISA
HILDA	ZARAGOZA	889	CARDENAS	486485	MEXICO	SAN LUIS POTOSI	FERNANDO
HUGO	SONORA	8	NUEVO LAREDO	88126	MEXICO	TAMAULIPAS	
JORGE	HIDALGO	89	NUEVO LAREDO	8559565	MEXICO	TAMAULIPAS	MARIO
JUAN ANDRES	GUATEMALA	15	NUEVO LAREDO	881495	MEXICO	TAMAULIPAS	
JUAN PEREZ	MONTERREY	78963	MONTERREY	45879	MEXICO	NUEVO LEON	JUAN PEREZ
LUIS	ZARAGOZA	582	NUEVO LAREDO	88794	MEXICO	TAMAULIPAS	ESTEBAN
ROBERTO	CHIHUAHUA	78965	NUEVO LAREDO	7854	MEXICO	TAMAULIPAS	ROBETO PEÑA

Al dar clic, nos mostrará la forma de captura con los datos del registro seleccionado.

 CENSECAR
CATÁLOGO CONSIGNATARIO
✕

- Datos Generales

<p>* Nombre: <input type="text" value="GABRIELA"/></p> <p>* Calle: <input type="text" value="SAN BERNARDO"/></p> <p>* Número: <input type="text" value="1125"/></p> <p>* Ciudad: <input type="text" value="LAREDO"/></p> <p>* Código Postal: <input type="text" value="87786"/></p>	<p>* País: <input type="text" value="Estados Unidos"/></p> <p>* Estado: <input type="text" value="TEXAS"/></p> <p>Nombre Contacto: <input type="text" value="LUISA"/></p> <p>Telefono: <input type="text" value="8671542987"/></p> <p>Correo Contacto: <input type="text"/></p>
---	---

Los campos marcados con un (*) son obligatorios.

|

ELIMINAR

Para eliminar el consignatario vamos a la opción “Eliminar” al lado derecho de cada registro.

CATÁLOGO CONSIGNATARIO							
Nombre:	Calle:	Número:	Ciudad:	Código Postal:	País:	Estado:	Nombre Contacto:
NOMBRE	CALLE	NÚMERO	CIUDAD	CÓDIGO POSTAL	PAÍS	ESTADO	NOMBRE CONTACTO
ANEL RODRIGUEZ	GUERRERO	2863	NUEVO LAREDO	88000	MEXICO	TAMAULIPAS	
GABRIELA	SAN BERNARDO	1125	LAREDO	87786	ESTADOS UNIDOS	TEXAS	LUISA
HILDA	ZARAGOZA	889	CARDENAS	486485	MEXICO	SAN LUIS POTOSI	FERNANDO
HUGO	SONORA	8	NUEVO LAREDO	88126	MEXICO	TAMAULIPAS	
JORGE	HIDALGO	89	NUEVO LAREDO	8559565	MEXICO	TAMAULIPAS	MARIO
JUAN ANDRES	GUATEMALA	15	NUEVO LAREDO	881495	MEXICO	TAMAULIPAS	
JUAN PEREZ	MONTERREY	78963	MONTERREY	45879	MEXICO	NUEVO LEON	JUAN PEREZ
LUIS	ZARAGOZA	582	NUEVO LAREDO	88794	MEXICO	TAMAULIPAS	ESTEBAN
ROBERTO	CHIHUAHUA	78965	NUEVO LAREDO	7854	MEXICO	TAMAULIPAS	ROBETO PEÑA

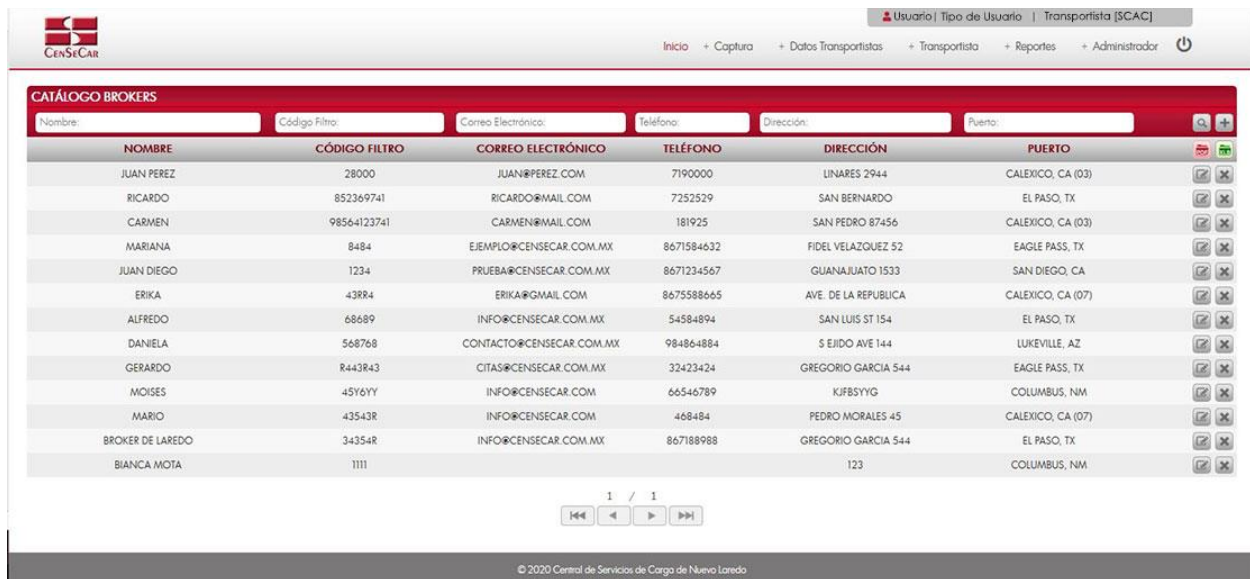
CATÁLOGO BROKER

En el menú, seleccionamos la opción “**Datos Transportistas**”, seguido de “**Brokers**”.



A continuación, se mostrará un listado con los datos de todos los registros.

La siguiente pantalla cuenta con algunas funcionalidades. [Ver apéndice 1.](#)































The screenshot shows the 'CATÁLOGO BROKERS' screen with a search bar and a table of records. The table has columns for NOMBRE, CÓDIGO FILTRO, CORREO ELECTRÓNICO, TELÉFONO, DIRECCIÓN, and PUERTO. Below the table is a pagination control showing '1 / 1' and navigation buttons. At the bottom, there is a copyright notice: '© 2020 Central de Servicios de Carga de Nuevo Laredo'.

NOMBRE	CÓDIGO FILTRO	CORREO ELECTRÓNICO	TELÉFONO	DIRECCIÓN	PUERTO
JUAN PEREZ	28000	JUAN@PEREZ.COM	7190000	LINARES 2944	CALEXICO, CA (03)
RICARDO	852369741	RICARDO@MAIL.COM	7252529	SAN BERNARDO	EL PASO, TX
CARMEN	98564123741	CARMEN@MAIL.COM	181925	SAN PEDRO 87456	CALEXICO, CA (03)
MARIANA	8484	EJEMPLO@CENSECAR.COM.MX	8671584632	FIDEL VELAZQUEZ 52	EAGLE PASS, TX
JUAN DIEGO	1234	PRUEBA@CENSECAR.COM.MX	8671234567	GUANAJUATO 1533	SAN DIEGO, CA
ERIKA	43R84	ERIKA@GMAIL.COM	8675588665	AVE. DE LA REPUBLICA	CALEXICO, CA (07)
ALFREDO	68689	INFO@CENSECAR.COM.MX	54584894	SAN LUIS ST 154	EL PASO, TX
DANIELA	568768	CONTACTO@CENSECAR.COM.MX	984864884	S EJIDO AVE 144	LUKEVILLE, AZ
GERARDO	R443R43	CITAS@CENSECAR.COM.MX	32423424	GREGORIO GARCIA 544	EAGLE PASS, TX
MOISES	45Y6YY	INFO@CENSECAR.COM	66546789	KJFBSYYG	COLUMBUS, NM
MARIO	43543R	INFO@CENSECAR.COM	468484	PEDRO MORALES 45	CALEXICO, CA (07)
BROKER DE LAREDO	34354R	INFO@CENSECAR.COM.MX	867188988	GREGORIO GARCIA 544	EL PASO, TX
BIANCA.MOTA	1111			123	COLUMBUS, NM

AGREGAR

Para dar de alta un registro tendrá que dar clic en la opción **“Agregar”** que aparece al lado derecho de la pantalla.

CATÁLOGO BROKERS						
Nombre:	Código Filtro:	Correo Electrónico:	Teléfono:	Dirección:	Puerto:	 
NOMBRE	CÓDIGO FILTRO	CORREO ELECTRÓNICO	TELÉFONO	DIRECCIÓN	PUERTO	 
JUAN PEREZ	28000	JUAN@PEREZ.COM	7190000	LINARES 2944	CALEXICO, CA (03)	 
RICARDO	852369741	RICARDO@MAIL.COM	7252529	SAN BERNARDO	EL PASO, TX	 
CARMEN	98564123741	CARMEN@MAIL.COM	181925	SAN PEDRO 87456	CALEXICO, CA (03)	 
MARIANA	8484	EJEMPLO@CENSECAR.COM.MX	8671584632	FIDEL VELAZQUEZ 52	EAGLE PASS, TX	 
JUAN DIEGO	1234	PRUEBA@CENSECAR.COM.MX	8671234567	GUANAJUATO 1533	SAN DIEGO, CA	 
ERIKA	43884	ERIKA@GMAIL.COM	8675588665	AVE. DE LA REPUBLICA	CALEXICO, CA (07)	 
ALFREDO	68689	INFO@CENSECAR.COM.MX	54584894	SAN LUIS ST 154	EL PASO, TX	 
DANIELA	568768	CONTACTO@CENSECAR.COM.MX	984864884	S EJIDO AVE 144	LUKEVILLE, AZ	 
GERARDO	R443R43	CITAS@CENSECAR.COM.MX	32423424	GREGORIO GARCIA 544	EAGLE PASS, TX	 
MOISES	45Y6YY	INFO@CENSECAR.COM	66546789	KJFBSYYG	COLUMBUS, NM	 
MARIO	43543R	INFO@CENSECAR.COM	468484	PEDRO MORALES 45	CALEXICO, CA (07)	 
BROKER DE LAREDO	34354R	INFO@CENSECAR.COM.MX	867188988	GREGORIO GARCIA 544	EL PASO, TX	 
BIANCA MOTA	1111			123	COLUMBUS, NM	 

A continuación, se mostrará la forma de captura con los campos requeridos para un nuevo registro.


CATÁLOGO BROKERS


- Datos Generales

- * Código Filtro:
- * Nombre:
- * Puerto:
- * Dirección:
- * Teléfono:
- * Correo Electrónico:

Los campos marcados con un (*) son obligatorios.

NOTA: Los campos marcados con un * son obligatorios.

EDITAR

Para editar el broker vamos a la opción **“Editar”** al lado derecho de cada registro.

La opción **“Editar”** sirve para realizar alguna modificación reemplazando los datos existentes por nuevos, o bien, simplemente para consultar la información que contiene cada registro.

CATÁLOGO BROKERS						
Nombre:	Código Filtro:	Correo Electrónico:	Teléfono:	Dirección:	Puerto:	
NOMBRE	CÓDIGO FILTRO	CORREO ELECTRÓNICO	TELÉFONO	DIRECCIÓN	PUERTO	
JUAN PEREZ	28000	JUAN@PEREZ.COM	7190000	LINARES 2944	CALEXICO, CA (03)	 
RICARDO	852369741	RICARDO@MAIL.COM	7252529	SAN BERNARDO	EL PASO, TX	 
CARMEN	98564123741	CARMEN@MAIL.COM	181925	SAN PEDRO 87456	CALEXICO, CA (03)	 
MARIANA	8484	EJEMPLO@CENSECAR.COM.MX	8671584632	FIDEL VELAZQUEZ 52	EAGLE PASS, TX	 
JUAN DIEGO	1234	PRUEBA@CENSECAR.COM.MX	8671234567	GUANAJUATO 1533	SAN DIEGO, CA	 
ERIKA	43884	ERIKA@GMAIL.COM	8675588665	AVE. DE LA REPUBLICA	CALEXICO, CA (07)	 
ALFREDO	68689	INFO@CENSECAR.COM.MX	54584894	SAN LUIS ST 154	EL PASO, TX	 
DANIELA	568768	CONTACTO@CENSECAR.COM.MX	984864884	S EJIDO AVE 144	LUKEVILLE, AZ	 
GERARDO	8443843	CITAS@CENSECAR.COM.MX	32423424	GREGORIO GARCIA 544	EAGLE PASS, TX	 
MOISES	45Y6YY	INFO@CENSECAR.COM	66546789	KJFBSYYG	COLUMBUS, NM	 
MARIO	435438	INFO@CENSECAR.COM	468484	PEDRO MORALES 45	CALEXICO, CA (07)	 
BROKER DE LAREDO	343548	INFO@CENSECAR.COM.MX	867188988	GREGORIO GARCIA 544	EL PASO, TX	 
BIANCA MOTA	1111			123	COLUMBUS, NM	 

Al dar clic, nos mostrará la forma de captura con los datos del registro seleccionado.


CATÁLOGO BROKERS
X

— Datos Generales

- * Código Filtro:
- * Nombre:
- * Puerto:
- * Dirección:
- * Teléfono:
- * Correo Electrónico:

Los campos marcados con un (*) son obligatorios.

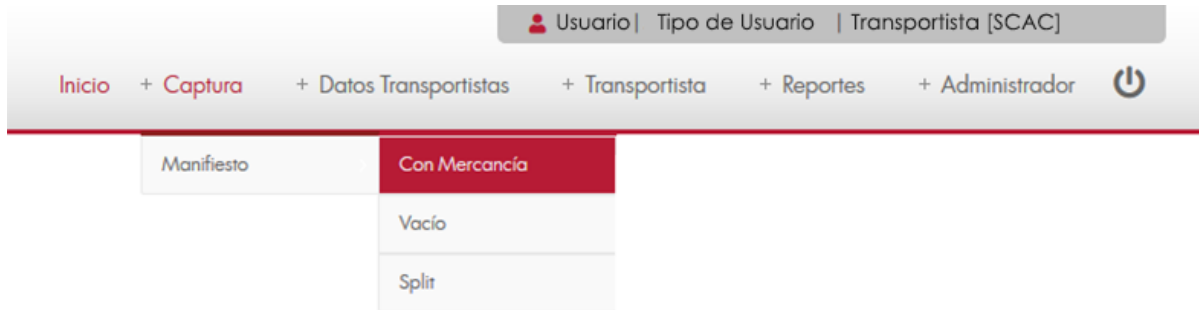
ELIMINAR

Para eliminar el broker vamos a la opción “**Eliminar**” al lado derecho de cada registro.

CATÁLOGO BROKERS						
NOMBRE	CÓDIGO FILTRO	CORREO ELECTRÓNICO	TELÉFONO	DIRECCIÓN	PUERTO	
JUAN PEREZ	28000	JUAN@PEREZ.COM	7190000	LINARES 2944	CALEXICO, CA (03)	 
RICARDO	852369741	RICARDO@MAIL.COM	7252529	SAN BERNARDO	EL PASO, TX	 
CARMEN	98564123741	CARMEN@MAIL.COM	181925	SAN PEDRO 87456	CALEXICO, CA (03)	 
MARIANA	8484	EJEMPLO@CENSECAR.COM.MX	8671584632	FIDEL VELAZQUEZ 52	EAGLE PASS, TX	 
JUAN DIEGO	1234	PRUEBA@CENSECAR.COM.MX	8671234567	GUANAJUATO 1533	SAN DIEGO, CA	 
ERIKA	43884	ERIKA@GMAIL.COM	8675588665	AVE. DE LA REPUBLICA	CALEXICO, CA (07)	 
ALFREDO	68689	INFO@CENSECAR.COM.MX	54584894	SAN LUIS ST 154	EL PASO, TX	 
DANIELA	568768	CONTACTO@CENSECAR.COM.MX	984864884	S EJIDO AVE 144	LUKEVILLE, AZ	 
GERARDO	R443R43	CITAS@CENSECAR.COM.MX	32423424	GREGORIO GARCIA 544	EAGLE PASS, TX	 
MOISES	4516YY	INFO@CENSECAR.COM	66546789	KJFBSYYG	COLUMBUS, NM	 
MARIO	43543R	INFO@CENSECAR.COM	468484	PEDRO MORALES 45	CALEXICO, CA (07)	 
BROKER DE LAREDO	34354R	INFO@CENSECAR.COM.MX	867188988	GREGORIO GARCIA 544	EL PASO, TX	 
BIANCA MOTA	1111			123	COLUMBUS, NM	 

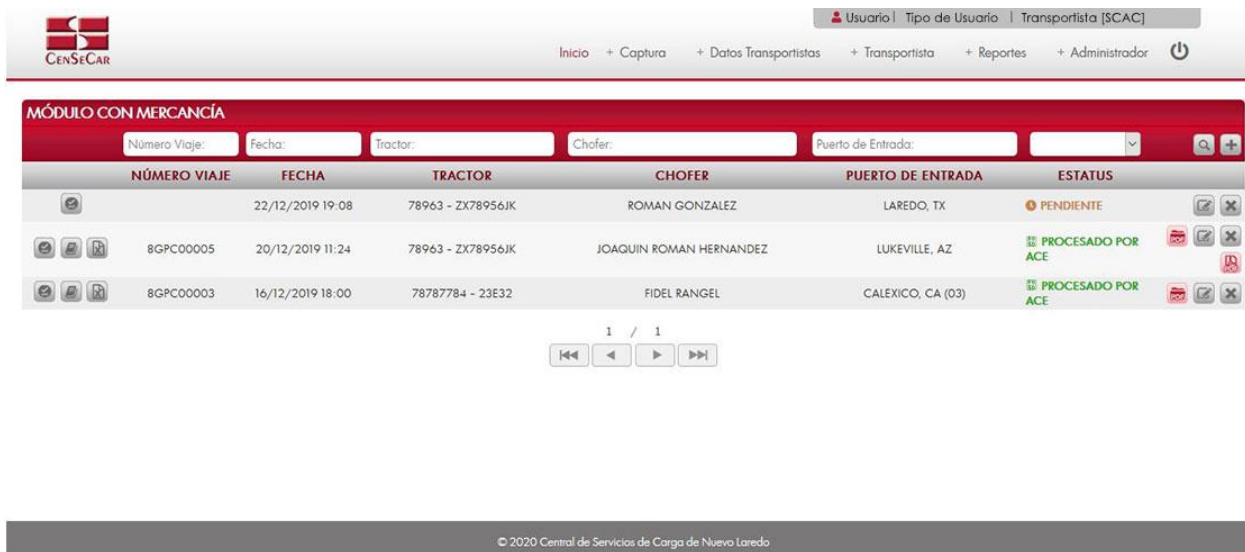
CAPTURA DE MANIFIESTO CON MERCANCÍA

En el menú, seleccionamos la opción “Captura”, seguido de “Manifiesto” y después “Con Mercancía”.



A continuación, se mostrará un listado con los datos de todos los registros.

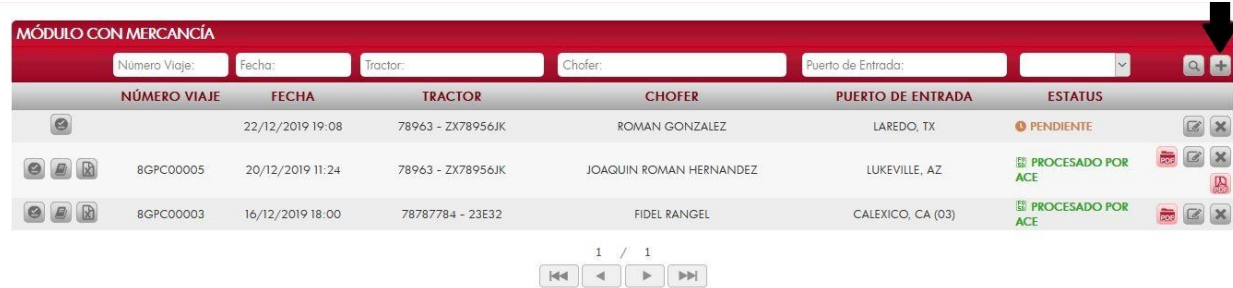
La siguiente pantalla cuenta con algunas funcionalidades. [Ver apéndice 1.](#)



NÚMERO VIAJE	FECHA	TRACTOR	CHOFER	PUERTO DE ENTRADA	ESTATUS
	22/12/2019 19:08	78963 - ZX78956JK	ROMAN GONZALEZ	LAREDO, TX	PENDIENTE
8GPC00005	20/12/2019 11:24	78963 - ZX78956JK	JOAQUIN ROMAN HERNANDEZ	LUKEVILLE, AZ	PROCESADO POR ACE
8GPC00003	16/12/2019 18:00	78787784 - 23E32	FIDEL RANGEL	CALEXICO, CA (03)	PROCESADO POR ACE

AGREGAR

Para dar de alta un registro tendrá que dar clic en la opción “Agrega” que aparece al lado derecho de la pantalla.



NÚMERO VIAJE	FECHA	TRACTOR	CHOFER	PUERTO DE ENTRADA	ESTATUS
	22/12/2019 19:08	78963 - ZX78956JK	ROMAN GONZALEZ	LAREDO, TX	PENDIENTE
8GPC00005	20/12/2019 11:24	78963 - ZX78956JK	JOAQUIN ROMAN HERNANDEZ	LUKEVILLE, AZ	PROCESADO POR ACE
8GPC00003	16/12/2019 18:00	78787784 - 23E32	FIDEL RANGEL	CALEXICO, CA (03)	PROCESADO POR ACE

A continuación, se mostrará la forma de captura con los campos requeridos para un nuevo registro.



MÓDULO CON MERCANCÍA

Número Viaje: | Estatus:

Datos Generales

* Tractor: ⓘ

* Chofer: ⓘ

DOMICILIO HACIA DONDE SE DIRIGE Y DATOS DEL PUERTO (FECHA Y HORA ESTIMADA DE ARRIBO)

* Calle: * Número: * Ciudad:

* Estado: * C.P.:

* Puerto de Entrada: * Fecha: * Hora: :

Los campos marcados con un (*) son obligatorios.

NOTA: Los campos marcados con un * son obligatorios.

AVISO: En los campos Tractor y Chofer se puede escribir y el sistema buscará la información desde los catálogos previamente guardados, para así facilitar el llenado de la información. Otra forma de capturar esta información es dando clic en la opción “Más Información”, para saber cómo funciona [Ver apéndice 3.](#)

EDITAR

Para editar el manifiesto vamos a la opción **“Editar”** al lado derecho de cada registro.

La opción **“Editar”** sirve para realizar alguna modificación reemplazando los datos existentes por nuevos, o bien, simplemente para consultar la información que contiene cada registro.

MÓDULO CON MERCANCÍA						
Número Viaje:	Fecha:	Tractor:	Chofer:	Puerto de Entrada:		
NÚMERO VIAJE	FECHA	TRACTOR	CHOFER	PUERTO DE ENTRADA	ESTATUS	
	22/12/2019 19:08	78963 - ZX78956JK	ROMAN GONZALEZ	LAREDO, TX	PENDIENTE	
8GPC00005	20/12/2019 11:24	78963 - ZX78956JK	JOAQUIN ROMAN HERNANDEZ	LUKEVILLE, AZ	PROCESADO POR ACE	
8GPC00003	16/12/2019 18:00	78787784 - 23E32	FIDEL RANGEL	CALEXICO, CA (03)	PROCESADO POR ACE	

Al dar clic, nos mostrará la forma de captura con los datos del registro seleccionado.

En esta pantalla nos permite adicionar entradas a nuestro manifiesto, lo único que tenemos que hacer es llenar los datos de:

- Información del remitente, consignatario y remolque
- Información del manifiesto

Después de llenar la información necesaria, damos clic en la opción **“Adicionar”** para que la entrada quede guardada en nuestro manifiesto. Esta entrada podrá reflejarse en Detalle de Entradas.

MÓDULO CON MERCANCÍA | Número Viaje: | Estatus: PENDIENTE

Datos Generales

* Tractor: 78963 - zx78956jk - AGU - MX

* Chofer: ROMAN GONZALEZ

DOMICILIO HACIA DONDE SE DIRIGE Y DATOS DEL PUERTO (FECHA Y HORA ESTIMADA DE ARRIBO)

* Calle: CROSSROADS

* Estado: TEXAS

* Puerto de Entrada: LAREDO, TX

* Número: 484

* C.P.: 85858

* Fecha: 22/12/2019

* Ciudad: LAREDO

* Hora: 19 : 08

INFORMACIÓN DEL REMITENTE, CONSIGNATARIO Y REMOLQUE

Remolque: Remolque

* Remitente: * Consignatario:

INFORMACIÓN DEL MANIFIESTO

* Ciudad Origen:

* Descripción:

* Unid. Peso:

* Número de Entrada / BL :: PRLA:

* Tipo de Entrada: Con Hazmat:

* Peso Net.: * Cantidad:

* Unid. Empaque: * Broker:

Los campos marcados con un (*) son obligatorios.

Entradas

Detalle Entradas

CIUDAD ORIGEN	REMOLQUE	REMITENTE	CONSIGNATARIO	BL	BROKER	MERCANCIA

Tripulación

Detalle Tripulación

NOMBRE	SEGUNDO NOMBRE	APELLIDOS	NACIONALIDAD

NOTA: Para ver cómo funcionan las Tablas de Detalle [Ver apéndice 2.](#)

AVISO: Para saber más sobre la opción **“Más Información”** [Ver apéndice 3.](#)

VALIDAR

Dentro de la pantalla de captura:

Una vez realizada la captura de los datos usted podrá guardar el manifiesto para que sea validado más tarde o dar clic en la opción **“Validar”**.

En la pantalla principal del módulo de datos manifiesto con mercancía:

Al momento de estar listo el manifiesto con todos los datos requeridos, podemos proceder a validarlo desde esta pantalla principal del módulo dando clic en la opción **“Validar”** situado a la izquierda.

NÚMERO VIAJE	FECHA	TRACTOR	CHOFER	PUERTO DE ENTRADA	ESTATUS
← Validar	22/12/2019 19:08	78963 - ZX78956JK	ROMAN GONZALEZ	LAREDO, TX	PENDIENTE
8GPC00005	20/12/2019 11:24	78963 - ZX78956JK	JOAQUIN ROMAN HERNANDEZ	LUKEVILLE, AZ	PROCESADO POR ACE
8GPC00003	16/12/2019 18:00	78787784 - 23E32	FIDEL RANGEL	CALEXICO, CA (03)	PROCESADO POR ACE

AVISO: Una vez validado el manifiesto, este ya no podrá ser editado o eliminado.

AMENDMENT

Cuando el registro ha sido validado exitosamente, la pantalla nos mostrará dos botones nuevos, uno para Amendment y otro para Cancelar el manifiesto.

Damos clic en la opción **“Amendment”**:

MÓDULO CON MERCANCÍA						
Número Viaje:		Fecha:	Tractor:	Chofer:	Puerto de Entrada:	
NÚMERO VIAJE	FECHA	TRACTOR	CHOFER	PUERTO DE ENTRADA	ESTATUS	
	22/12/2019 19:08	78963 - ZX78956JK	ROMAN GONZALEZ	LAREDO, TX	● PENDIENTE	
8GPC00005	20/12/2019 11:24	78963 - ZX78956JK	JOAQUIN ROMAN HERNANDEZ	LUKEVILLE, AZ	■ PROCESADO POR ACE	
8GPC00003	16/12/2019 18:00	78787784 - 23E32	FIDEL RANGEL	CALEXICO, CA (03)	■ PROCESADO POR ACE	

1 / 1

Al dar clic se mostrará una ventana emergente con el detalle del manifiesto al cual se desea editar:

AMENDMENT ✕

¿Está seguro que desea editar el Manifiesto Mercancía con Número de Viaje:
8GPC00005?

Detalle

Fecha: 20/12/2019 11:24
Tractor: 78963 - ER4354 - DC - US
Remolque: -
Chofer: JOAQUIN ROMAN HERNANDEZ
Puerto Entrada: LUKEVILLE, AZ
Numero Entrada:
Remitente: ANGEL
Consignatario: LUIS
Broker: MOISES

Si los datos del manifiesto son correctos, damos clic en Aceptar para continuar.

CANCELAR

Damos clic en la opción “**Cancelar**” que se muestra al lado izquierdo de la pantalla:

MÓDULO CON MERCANCÍA						
Número Viaje:	Fecha:	Tractor:	Chofer:	Puerto de Entrada:		
NÚMERO VIAJE	FECHA	TRACTOR	CHOFER	PUERTO DE ENTRADA	ESTATUS	
 ↓	22/12/2019 19:08	78963 - ZX78956JK	ROMAN GONZALEZ	LAREDO, TX	PENDIENTE	 
  	8GPC00005	20/12/2019 11:24	78963 - ZX78956JK	JOAQUIN ROMAN HERNANDEZ	LUKEVILLE, AZ	PROCESADO POR ACE  
  	8GPC00003	16/12/2019 18:00	78787784 - 23E32	FIDEL RANGEL	CALEXICO, CA (03)	PROCESADO POR ACE  

1 / 1

⏪ ⏩

Al dar clic se mostrará una ventana emergente con el detalle del manifiesto al cual se desea cancelar:

CANCELAR MANIFIESTO 

¿Está seguro que desea cancelar el Manifiesto Mercancía con Número de Viaje:
8GPC00005?

Fecha: 20/12/2019 11:24
Tractor: 78963 - ER4354 - DC - US
Remolque: -
Chofer: JOAQUIN ROMAN HERNANDEZ
Puerto Entrada: LUKEVILLE, AZ
Numero Entrada: 443543
Remitente: ANGEL
Consignatario: LUIS
Broker: MOISES

ELIMINAR

Para eliminar el manifiesto con mercancía vamos a la opción “**Eliminar**” al lado derecho de cada registro.

MÓDULO CON MERCANCÍA

Número Viaje: Fecha: Tractor: Chofer: Puerto de Entrada:

NÚMERO VIAJE	FECHA	TRACTOR	CHOFER	PUERTO DE ENTRADA	ESTATUS
	22/12/2019 19:08	78963 - ZX78956JK	ROMAN GONZALEZ	LAREDO, TX	PENDIENTE
8GPC00005	20/12/2019 11:24	78963 - ZX78956JK	JOAQUIN ROMAN HERNANDEZ	LUKEVILLE, AZ	PROCESADO POR ACE
8GPC00003	16/12/2019 18:00	78787784 - 23E32	FIDEL RANGEL	CALEXICO, CA (03)	PROCESADO POR ACE

IMPRIMIR

Para imprimir el manifiesto, nos posicionamos en la pantalla principal del módulo manifiesto con mercancía, aquí podemos ver la opción **“PDF Manifiesto”** únicamente cuando el manifiesto haya sido validado y cuando se encuentre en alguno de los siguientes Estatus:

- Procesado por ACE
- Cerrado
- Aceptado; Cierre
- Procesado; Cierre
- Llegada Puerto US
- Viaje Liberado

MÓDULO CON MERCANCÍA

Número Viaje: Fecha: Tractor: Chofer: Puerto de Entrada:

NÚMERO VIAJE	FECHA	TRACTOR	CHOFER	PUERTO DE ENTRADA	ESTATUS
	22/12/2019 19:08	78963 - ZX78956JK	ROMAN GONZALEZ	LAREDO, TX	PENDIENTE
8GPC00005	20/12/2019 11:24	78963 - ZX78956JK	JOAQUIN ROMAN HERNANDEZ	LUKEVILLE, AZ	PROCESADO POR ACE
8GPC00003	16/12/2019 18:00	78787784 - 23E32	FIDEL RANGEL	CALEXICO, CA (03)	PROCESADO POR ACE

1 / 1

Para realizar la Impresión 7533, es necesario habilitarla en nuestro manifiesto; si la opción se encuentra habilitada, la pantalla principal del módulo nos mostrara la opción **“Impresión 7533”**.

MÓDULO CON MERCANCÍA

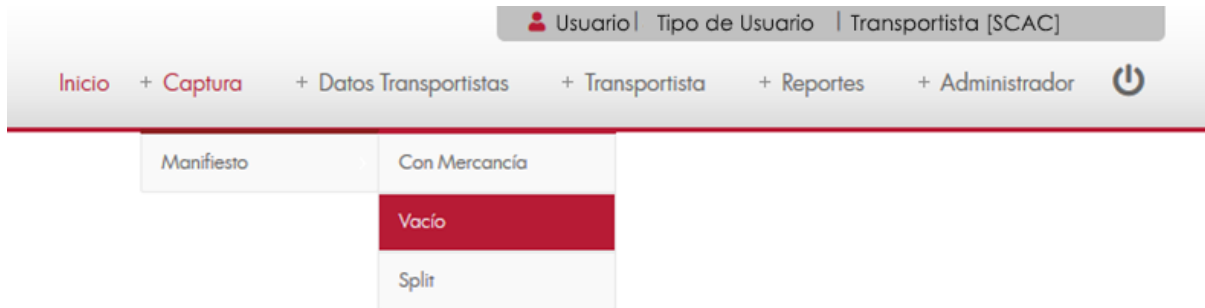
Número Viaje: Fecha: Tractor: Chofer: Puerto de Entrada:

NÚMERO VIAJE	FECHA	TRACTOR	CHOFER	PUERTO DE ENTRADA	ESTATUS
	22/12/2019 19:08	78963 - ZX78956JK	ROMAN GONZALEZ	LAREDO, TX	PENDIENTE
8GPC00005	20/12/2019 11:24	78963 - ZX78956JK	JOAQUIN ROMAN HERNANDEZ	LUKEVILLE, AZ	PROCESADO POR ACE
8GPC00003	16/12/2019 18:00	78787784 - 23E32	FIDEL RANGEL	CALEXICO, CA (03)	PROCESADO POR ACE

1 / 1

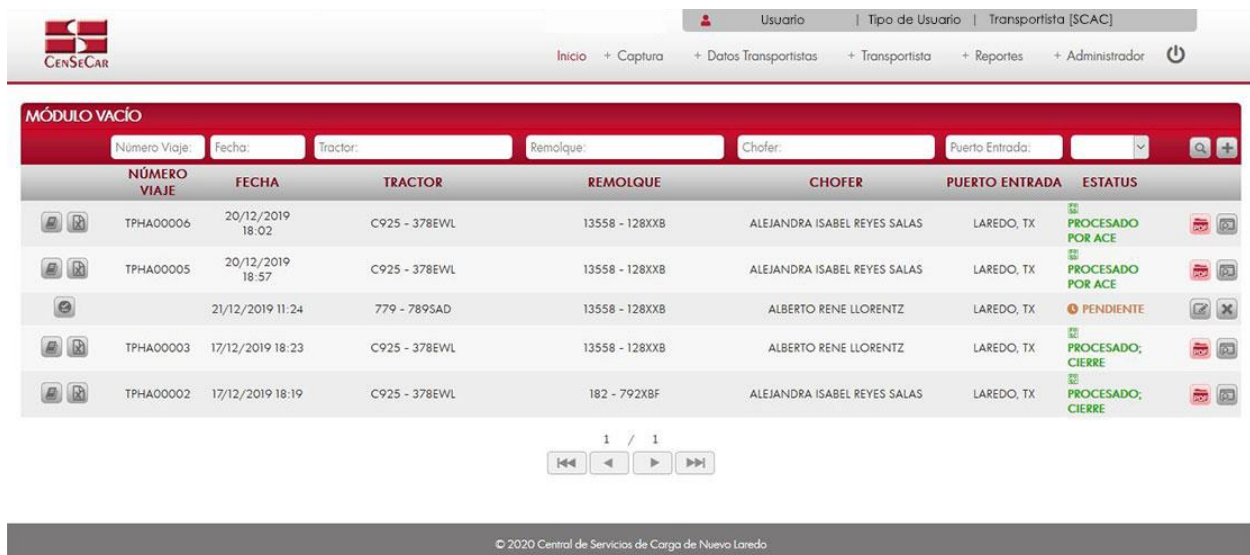
CAPTURA DE MANIFIESTO VACÍO

En el menú, seleccionamos la opción “Captura”, seguido de “Manifiesto” y después “Vacío”.



A continuación, se mostrará un listado con los datos de todos los registros.

La siguiente pantalla cuenta con algunas funcionalidades. [Ver apéndice 1.](#)



The screenshot displays the 'MÓDULO VACÍO' interface. At the top, there is a search bar with filters for 'Número Viaje', 'Fecha', 'Tractor', 'Remolque', 'Chofer', and 'Puerto Entrada'. Below the search bar is a table with the following columns: NÚMERO VIAJE, FECHA, TRACTOR, REMOLQUE, CHOFER, PUERTO ENTRADA, and ESTATUS. The table contains five rows of data. At the bottom of the table, there are navigation controls including a page indicator '1 / 1' and arrows for navigation.

NÚMERO VIAJE	FECHA	TRACTOR	REMOLQUE	CHOFER	PUERTO ENTRADA	ESTATUS
TPHA00006	20/12/2019 18:02	C925 - 378EWL	13558 - 128XXB	ALEJANDRA ISABEL REYES SALAS	LAREDO, TX	PROCESADO POR ACE
TPHA00005	20/12/2019 18:57	C925 - 378EWL	13558 - 128XXB	ALEJANDRA ISABEL REYES SALAS	LAREDO, TX	PROCESADO POR ACE
	21/12/2019 11:24	779 - 789SAD	13558 - 128XXB	ALBERTO RENE LLORENTZ	LAREDO, TX	PENDIENTE
TPHA00003	17/12/2019 18:23	C925 - 378EWL	13558 - 128XXB	ALBERTO RENE LLORENTZ	LAREDO, TX	PROCESADO; CIERRE
TPHA00002	17/12/2019 18:19	C925 - 378EWL	182 - 792XBF	ALEJANDRA ISABEL REYES SALAS	LAREDO, TX	PROCESADO; CIERRE

© 2020 Central de Servicios de Carga de Nuevo Laredo

AGREGAR

Para dar de alta un registro tendrá que dar clic en la opción **“Agregar”** que aparece al lado derecho de la pantalla.

MÓDULO VACÍO

Número Viaje: Fecha: Tractor: Remolque: Chofer: Puerto Entrada:

NÚMERO VIAJE	FECHA	TRACTOR	REMOLQUE	CHOFER	PUERTO ENTRADA	ESTATUS
TPHA00006	20/12/2019 18:02	C925 - 378EWL	13558 - 128XXB	ALEJANDRA ISABEL REYES SALAS	LAREDO, TX	PROCESADO POR ACE
TPHA00005	20/12/2019 18:57	C925 - 378EWL	13558 - 128XXB	ALEJANDRA ISABEL REYES SALAS	LAREDO, TX	PROCESADO POR ACE
	21/12/2019 11:24	779 - 789SAD	13558 - 128XXB	ALBERTO RENE LLORENTZ	LAREDO, TX	PENDIENTE
TPHA00003	17/12/2019 18:23	C925 - 378EWL	13558 - 128XXB	ALBERTO RENE LLORENTZ	LAREDO, TX	PROCESADO; CIERRE
TPHA00002	17/12/2019 18:19	C925 - 378EWL	182 - 792XBF	ALEJANDRA ISABEL REYES SALAS	LAREDO, TX	PROCESADO; CIERRE

1 / 1

A continuación, se mostrará la forma de captura con los campos requeridos para un nuevo registro.

MÓDULO CON MERCANCÍA

Número Viaje: | Estatus:

Datos Generales

* Tractor:

* Chofer:

DOMICILIO HACIA DONDE SE DIRIGE Y DATOS DEL PUERTO (FECHA Y HORA ESTIMADA DE ARRIBO)

* Calle:

* Estado:

* Puerto de Entrada:

* Número:

* C.P.:

* Fecha:

* Ciudad:

* Hora: :

Los campos marcados con un (*) son obligatorios.

NOTA: Los campos marcados con un * son obligatorios.

AVISO: En los campos Tractor y Chofer se puede escribir y el sistema buscará la información desde los catálogos previamente guardados, para así facilitar el llenado de la información. Otra forma de capturar esta información es dando clic en la opción **“Más Información”**, para saber cómo funciona [Ver apéndice 3.](#)

EDITAR

Para editar el manifiesto vamos a la opción **“Editar”** al lado derecho de cada registro.

La opción **“Editar”** sirve para realizar alguna modificación reemplazando los datos existentes por nuevos, o bien, simplemente para consultar la información que contiene cada registro.

MÓDULO VACÍO

Número Viaje: Fecha: Tractor: Remolque: Chofer: Puerto Entrada:

NÚMERO VIAJE	FECHA	TRACTOR	REMOLQUE	CHOFER	PUERTO ENTRADA	ESTATUS
TPHA00006	20/12/2019 18:02	C925 - 378EWL	13558 - 128XXB	ALEJANDRA ISABEL REYES SALAS	LAREDO, TX	PROCESADO POR ACE
TPHA00005	20/12/2019 18:57	C925 - 378EWL	13558 - 128XXB	ALEJANDRA ISABEL REYES SALAS	LAREDO, TX	PROCESADO POR ACE
	21/12/2019 11:24	779 - 789SAD	13558 - 128XXB	ALBERTO RENE LLORENTZ	LAREDO, TX	PENDIENTE
TPHA00003	17/12/2019 18:23	C925 - 378EWL	13558 - 128XXB	ALBERTO RENE LLORENTZ	LAREDO, TX	PROCESADO, CIERRE
TPHA00002	17/12/2019 18:19	C925 - 378EWL	182 - 792XBF	ALEJANDRA ISABEL REYES SALAS	LAREDO, TX	PROCESADO, CIERRE

1 / 1

Al dar clic, nos mostrará la forma de captura con los datos del registro seleccionado.

CENSECAR MÓDULO VACÍO

Número Viaje: | Estatus: PENDIENTE

Datos Generales

* Tractor: 779 - 789SAD - BCN - MX

* Chofer: ALBERTO RENE LLORENTZ

DOMICILIO HACIA DONDE SE DIRIGE Y DATOS DEL PUERTO (FECHA Y HORA ESTIMADA DE ARRIBO)

* Calle: SAN BERNARDO * Número: 1123 * Ciudad: LAREDO

* Estado: TEXAS * C. P.: 78045

* Puerto Entrada: LAREDO, TX * Fecha: 21/12/2019 * Hora: 11 : 24

Remolque: 13558 - 128XXB Remolque

Material de Tráfico Internacional

Los campos marcados con un (*) son obligatorios.

Validar Grabar Cerrar

AVISO: Para saber más sobre la opción **“Más Información”** [Ver apéndice 3.](#)

VALIDAR

Dentro de la pantalla de captura:

Una vez realizada la captura de los datos usted podrá guardar el manifiesto para que sea validado más tarde o dar clic en la opción **“Validar”**.

MÓDULO VACÍO

Número Viaje: | Estatus: PENDIENTE

Datos Generales

* Tractor: 779 - 789SAD - BCN - MX

* Chofer: ALBERTO RENE LLORENTZ

DOMICILIO HACIA DONDE SE DIRIGE Y DATOS DEL PUERTO (FECHA Y HORA ESTIMADA DE ARRIBO)

* Calle: SAN BERNARDO * Número: 1123 * Ciudad: LAREDO

* Estado: TEXAS * C.P.: 78045

* Puerto Entrada: LAREDO, TX * Fecha: 21/12/2019 * Hora: 11 : 24

Remolque: 13558 - 128XXB Remolque

Material de Tráfico Internacional

Los campos marcados con (*) son obligatorios.

Validar Grabar Cerrar

En la pantalla principal del módulo de datos manifiesto vacío:

Al momento de estar listo el manifiesto con todos los datos requeridos, podemos proceder a validarlo desde esta pantalla principal del módulo dando clic en la opción **“Validar”** situado a la izquierda.

MÓDULO VACÍO

Número Viaje: Fecha: Tractor: Remolque: Chofer: Puerto Entrada:

NÚMERO VIAJE	FECHA	TRACTOR	REMOLQUE	CHOFER	PUERTO ENTRADA	ESTATUS
TPHA00006	20/12/2019 18:02	C925 - 37BEWL	13558 - 128XXB	ALEJANDRA ISABEL REYES SALAS	LAREDO, TX	PROCESADO POR ACE
TPHA00005	20/12/2019 18:57	C925 - 37BEWL	13558 - 128XXB	ALEJANDRA ISABEL REYES SALAS	LAREDO, TX	PROCESADO POR ACE
TPHA00003	21/12/2019 11:24	779 - 789SAD	13558 - 128XXB	ALBERTO RENE LLORENTZ	LAREDO, TX	PENDIENTE
TPHA00003	17/12/2019 18:23	C925 - 37BEWL	13558 - 128XXB	ALBERTO RENE LLORENTZ	LAREDO, TX	PROCESADO; CIERRE
TPHA00002	17/12/2019 18:19	C925 - 37BEWL	182 - 792XBF	ALEJANDRA ISABEL REYES SALAS	LAREDO, TX	PROCESADO; CIERRE

1 / 1

AVISO: Una vez validado el manifiesto, este ya no podrá ser editado o eliminado.

AMENDMENT

Cuando el registro ha sido validado exitosamente, la pantalla nos mostrará dos botones nuevos, uno para Amendment y otro para Cancelar el manifiesto.

Damos clic en la opción **“Amendment”**:

MÓDULO VACÍO

Número Viaje: Fecha: Tractor: Remolque: Chofer: Puerto Entrada:

NÚMERO VIAJE	FECHA	TRACTOR	REMOLQUE	CHOFER	PUERTO ENTRADA	ESTATUS
TPHA00006	20/12/2019 18:02	C925 - 378EWL	13558 - 128XXB	ALEJANDRA ISABEL REYES SALAS	LAREDO, TX	PROCESADO POR ACE
TPHA00005	20/12/2019 18:57	C925 - 378EWL	13558 - 128XXB	ALEJANDRA ISABEL REYES SALAS	LAREDO, TX	PROCESADO POR ACE
	21/12/2019 11:24	779 - 789SAD	13558 - 128XXB	ALBERTO RENE LLORENTZ	LAREDO, TX	PENDIENTE
TPHA00003	17/12/2019 18:23	C925 - 378EWL	13558 - 128XXB	ALBERTO RENE LLORENTZ	LAREDO, TX	PROCESADO; CIERRE
TPHA00002	17/12/2019 18:19	C925 - 378EWL	182 - 792XBF	ALEJANDRA ISABEL REYES SALAS	LAREDO, TX	PROCESADO; CIERRE

1 / 1

Al dar clic se mostrará una ventana emergente con el detalle del manifiesto al cual se desea editar:

AMENDMENT

¿Está seguro que desea editar el Manifiesto Mercancía con Número de Viaje:
TPHA00006?

Fecha: 20/12/2019 18:02
Tractor: C925 - 378EWL - COA - MX
Remolque: 13558 - 128XXB
Chofer: ALEJANDRA ISABEL REYES SALAS
Puerto Entrada: LAREDO, TX

Si los datos del manifiesto son correctos, damos clic en Aceptar para continuar.

CANCELAR

Damos clic en la opción “**Cancelar**” que se muestra al lado izquierdo de la pantalla:

MÓDULO VACÍO

Número Viaje: Fecha: Tractor: Remolque: Chofer: Puerto Entrada:

NÚMERO VIAJE	FECHA	TRACTOR	REMOLQUE	CHOFER	PUERTO ENTRADA	ESTATUS
TPHA00006	20/12/2019 18:02	C925 - 378EWL	13558 - 128XXB	ALEJANDRA ISABEL REYES SALAS	LAREDO, TX	PROCESADO POR ACE
TPHA00005	20/12/2019 18:57	C925 - 378EWL	13558 - 128XXB	ALEJANDRA ISABEL REYES SALAS	LAREDO, TX	PROCESADO POR ACE
	21/12/2019 11:24	779 - 789SAD	13558 - 128XXB	ALBERTO RENE LLORENTZ	LAREDO, TX	PENDIENTE
TPHA00003	17/12/2019 18:23	C925 - 378EWL	13558 - 128XXB	ALBERTO RENE LLORENTZ	LAREDO, TX	PROCESADO; CIERRE
TPHA00002	17/12/2019 18:19	C925 - 378EWL	182 - 792XBF	ALEJANDRA ISABEL REYES SALAS	LAREDO, TX	PROCESADO; CIERRE

1 / 1

Al dar clic se mostrará una ventana emergente con el detalle del manifiesto al cual se desea cancelar:

CANCELAR MANIFIESTO

¿Está seguro que desea cancelar el Manifiesto Mercancía con Número de Viaje: **TPHA00006?**

Fecha: 20/12/2019 18:02
Tractor: C925 - 378EWL - COA - MX
Remolque: 13558 - 128XXB
Chofer: ALEJANDRA ISABEL REYES SALAS
Puerto Entrada: LAREDO, TX

ELIMINAR

Para eliminar el manifiesto vacío vamos a la opción “Eliminar” al lado derecho de cada registro.

MÓDULO VACÍO

Número Viaje: Fecha: Tractor: Remolque: Chofer: Puerto Entrada:

NÚMERO VIAJE	FECHA	TRACTOR	REMOQUE	CHOFER	PUERTO ENTRADA	ESTATUS
TPHA00006	20/12/2019 18:02	C925 - 378EWL	13558 - 128XXB	ALEJANDRA ISABEL REYES SALAS	LAREDO, TX	PROCESADO POR ACE
TPHA00005	20/12/2019 18:57	C925 - 378EWL	13558 - 128XXB	ALEJANDRA ISABEL REYES SALAS	LAREDO, TX	PROCESADO POR ACE
	21/12/2019 11:24	779 - 789SAD	13558 - 128XXB	ALBERTO RENE LLORENTZ	LAREDO, TX	PENDIENTE
TPHA00003	17/12/2019 18:23	C925 - 378EWL	13558 - 128XXB	ALBERTO RENE LLORENTZ	LAREDO, TX	PROCESADO; CIERRE
TPHA00002	17/12/2019 18:19	C925 - 378EWL	182 - 792XBF	ALEJANDRA ISABEL REYES SALAS	LAREDO, TX	PROCESADO; CIERRE

1 / 1

IMPRIMIR

Para imprimir el manifiesto, nos posicionamos en la pantalla principal del módulo manifiesto vacío, aquí podemos ver la opción **“PDF Manifiesto”** únicamente cuando el manifiesto haya sido validado y cuando se encuentre en alguno de los siguientes Estatus:

- Procesado por ACE
- Cerrado
- Aceptado; Cierre
- Procesado; Cierre
- Llegada Puerto US
- Viaje Liberado

MÓDULO VACÍO


Número Viaje: Fecha: Tractor: Remolque: Chofer: Puerto Entrada:

NÚMERO VIAJE	FECHA	TRACTOR	REMOLQUE	CHOFER	PUERTO ENTRADA	ESTATUS
TPHA00006	20/12/2019 18:02	C925 - 378EWL	13558 - 128XXB	ALEJANDRA ISABEL REYES SALAS	LAREDO, TX	PROCESADO POR ACE
TPHA00005	20/12/2019 18:57	C925 - 378EWL	13558 - 128XXB	ALEJANDRA ISABEL REYES SALAS	LAREDO, TX	PROCESADO POR ACE
	21/12/2019 11:24	779 - 789SAD	13558 - 128XXB	ALBERTO RENE LLORENTZ	LAREDO, TX	PENDIENTE
TPHA00003	17/12/2019 18:23	C925 - 378EWL	13558 - 128XXB	ALBERTO RENE LLORENTZ	LAREDO, TX	PROCESADO; CIERRE
TPHA00002	17/12/2019 18:19	C925 - 378EWL	182 - 792XBF	ALEJANDRA ISABEL REYES SALAS	LAREDO, TX	PROCESADO; CIERRE

1 / 1

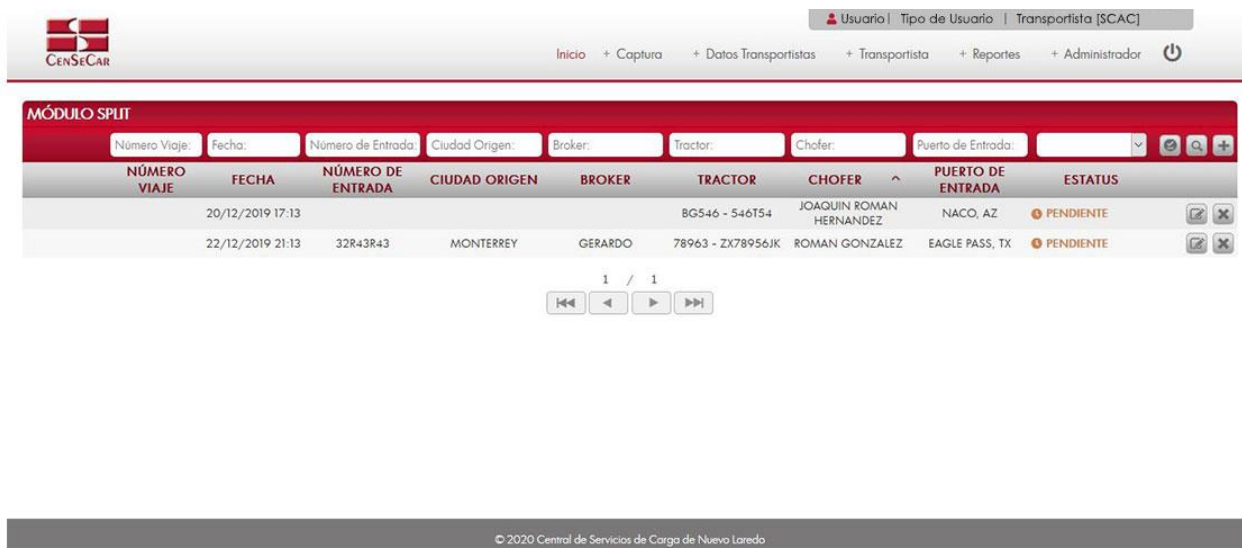
CAPTURA DE MANIFIESTO SPLIT

En el menú, seleccionamos la opción “Captura”, seguido de “Manifiesto” y después “Split”.



A continuación, se mostrará un listado con los datos de todos los registros.

La siguiente pantalla cuenta con algunas funcionalidades. [Ver apéndice 1.](#)



NÚMERO VIAJE	FECHA	NÚMERO DE ENTRADA	CIUDAD ORIGEN	BROKER	TRACTOR	CHOFER	PUERTO DE ENTRADA	ESTATUS
	20/12/2019 17:13				BGS46 - 546T54	JOAQUIN ROMAN HERNANDEZ	NACO, AZ	PENDIENTE
	22/12/2019 21:13	32R43R43	MONTERREY	GERARDO	78963 - ZX78956JK	ROMAN GONZALEZ	EAGLE PASS, TX	PENDIENTE

AGREGAR

Para dar de alta un registro tendrá que dar clic en la opción “Agrega” que aparece al lado derecho de la pantalla.



NÚMERO VIAJE	FECHA	NÚMERO DE ENTRADA	CIUDAD ORIGEN	BROKER	TRACTOR	CHOFER	PUERTO DE ENTRADA	ESTATUS
	20/12/2019 17:13				BG546 - 546T54	JOAQUIN ROMAN HERNANDEZ	NACO, AZ	PENDIENTE
	22/12/2019 21:13	32843843	MONTERREY	GERARDO	78963 - ZX78956JK	ROMAN GONZALEZ	EAGLE PASS, TX	PENDIENTE

A continuación, se mostrará la forma de captura con los campos requeridos para un nuevo registro.



MÓDULO SPLIT

Número Viaje: | Estatus:

Datos Generales

* Tractor: Buscar el Tractor: * Sin Asignar: (309 Only) * Cerrar Shipment: (353)

* Chofer: Buscar el Chofer: * Viaje: (358 Only)

DOMICILIO HACIA DONDE SE DIRIGE Y DATOS DEL PUERTO (FECHA Y HORA ESTIMADA DE ARRIBO)

* Calle: * Número: * Ciudad:

* Estado: Seleccione una opción... * C.P.:

* Puerto de Entrada: Seleccione una opción... * Fecha: 22/12/2019 * Hora: 21 : 17

Los campos marcados con un (*) son obligatorios.

NOTA: Los campos marcados con un * son obligatorios.

AVISO: En los campos Tractor y Chofer se puede escribir y el sistema buscará la información desde los catálogos previamente guardados, para así facilitar el llenado de la información. Otra forma de capturar esta información es dando clic en la opción “Más Información”, para saber cómo funciona [Ver apéndice 3.](#)

EDITAR

Para editar el manifiesto vamos a la opción **“Editar”** al lado derecho de cada registro.

La opción **“Editar”** sirve para realizar alguna modificación reemplazando los datos existentes por nuevos, o bien, simplemente para consultar la información que contiene cada registro.

NÚMERO VIAJE	FECHA	NÚMERO DE ENTRADA	CIUDAD ORIGEN	BROKER	TRACTOR	CHOFER	PUERTO DE ENTRADA	ESTATUS
	20/12/2019 17:13				BG546 - 546T54	JOAQUIN ROMAN HERNANDEZ	NACO, AZ	PENDIENTE
	22/12/2019 21:13	32R43R43	MONTERREY	GERARDO	78963 - ZX78956JK	ROMAN GONZALEZ	EAGLE PASS, TX	PENDIENTE

Al dar clic, nos mostrará la forma de captura con los datos del registro seleccionado.

En esta pantalla nos permite adicionar entradas a nuestro manifiesto, lo único que tenemos que hacer es llenar los datos de:

- Información del remitente, consignatario y remolque
- Información del manifiesto

Después de llenar la información necesaria, damos clic en la opción **“Adicionar”** para que la entrada quede guardada en nuestro manifiesto. Esta entrada podrá reflejarse en Detalle de Entradas.

MÓDULO CON MERCANCÍA | Número Viaje: | Estatus: PENDIENTE

Datos Generales

* Tractor: 78963 - zx78956jk - AGU - MX

* Chofer: ROMAN GONZALEZ

DOMICILIO HACIA DONDE SE DIRIGE Y DATOS DEL PUERTO (FECHA Y HORA ESTIMADA DE ARRIBO)

* Calle: CROSSROADS

* Estado: TEXAS

* Puerto de Entrada: LAREDO, TX

* Número: 484

* C.P.: 85858

* Fecha: 22/12/2019

* Ciudad: LAREDO

* Hora: 19 : 08

INFORMACIÓN DEL REMITENTE, CONSIGNATARIO Y REMOLQUE

Remolque: Remolque

* Remitente: * Consignatario:

INFORMACIÓN DEL MANIFIESTO

* Ciudad Origen:

* Descripción:

* Unid. Peso:

* Número de Entrada / BL.: PRLA:

* Tipo de Entrada: Con Hazmat:

* Peso Net.: * Cantidad:

* Unid. Empaque: * Broker:

Los campos marcados con un (*) son obligatorios.

Entradas

Detalle Entradas

CIUDAD ORIGEN	REMOLQUE	REMITENTE	CONSIGNATARIO	BL	BROKER	MERCANCIA
---------------	----------	-----------	---------------	----	--------	-----------

Tripulación

Detalle Tripulación

NOMBRE	SEGUNDO NOMBRE	APELLIDOS	NACIONALIDAD
--------	----------------	-----------	--------------

Podemos agregar también la tripulación que tendrá este manifiesto.

NOTA: Para ver cómo funcionan las Tablas de Detalle [Ver apéndice 2.](#)

AVISO: Para saber más sobre la opción **“Más Información”** [Ver apéndice 3.](#)

VALIDAR

En la pantalla principal del módulo de datos manifiesto split:

Al momento de estar listo el manifiesto con todos los datos requeridos, podemos proceder a validarlo desde esta pantalla principal del módulo dando clic en la opción **“Validar Entradas”** situada a la derecha.



NÚMERO VIAJE	FECHA	NÚMERO DE ENTRADA	CIUDAD ORIGEN	BROKER	TRACTOR	CHOFER	PUERTO DE ENTRADA	ESTATUS	Validar Entradas
	20/12/2019 17:13				BG546 - 546T54	JOAQUIN ROMAN HERNANDEZ	NACO, AZ	PENDIENTE	
	22/12/2019 21:13	32R43R43	MONTERREY	GERARDO	78963 - ZX78956JK	ROMAN GONZALEZ	EAGLE PASS, TX	PENDIENTE	

Al dar clic se abre una ventana emergente que te va a solicitar el número de entrada que deseas validar, y te mostrará los manifiestos relacionados, si estos datos son correctos, damos clic en la opción **“Validar”**.

VALIDAR ENTRADAS DE MANIFIESTO SPLIT ✕

Favor de ingresar el Numero de Entrada / BL :: PRLM:

Tractor	Chofer	Fecha	Puerto	Remolque	Descripción	Peso Net.	Broker	Remitente	Consignatario
78963 - zx78956jk	ROMAN GONZALEZ	22/12/2019 21:13	EAGLE PASS, TX	-	LAPTOS	32.00 K	GERARDO	ANGEL	GABRIELA

AVISO: Una vez validado el manifiesto, este ya no podrá ser editado o eliminado.

AMENDMENT

Cuando el registro ha sido validado exitosamente, la pantalla nos mostrará dos botones nuevos, uno para Amendment y otro para Cancelar el manifiesto.

Damos clic en la opción **“Amendment”**:

MÓDULO SPLIT									
NÚMERO VIAJE	FECHA	NÚMERO DE ENTRADA	CIUDAD ORIGEN	BROKER	TRACTOR	CHOFER	PUERTO DE ENTRADA	ESTATUS	
	20/12/2019 17:13				BG546 - 546T54	JOAQUIN ROMAN HERNANDEZ	NACO, AZ	PENDIENTE	
	22/12/2019 21:13	32R43R43	MONTERREY	GERARDO	78963 - ZX78956JK	ROMAN GONZALEZ	EAGLE PASS, TX	PROCESADO POR ACE	

Al dar clic se mostrará una ventana emergente con el detalle del manifiesto al cual se desea editar:

AMENDMENT ✕

¿Está seguro que desea editar el Manifiesto Split con Número de Entrada: **32R43R43**?

Detalle

Fecha: 22/12/2019 21:13
Tractor: 78963 - ER4354 - DC - US
Remolque: -
Chofer: ROMAN GONZALEZ
Puerto Entrada: EAGLE PASS, TX
Remitente: ANGEL
Consignatario: GABRIELA
Broker: GERARDO

Si los datos del manifiesto son correctos, damos clic en Aceptar para continuar.

CANCELAR

Damos clic en la opción “**Cancelar**” que se muestra al lado izquierdo de la pantalla:

MÓDULO SPLIT

Número Viaje: Fecha: Número de Entrada: Ciudad Origen: Broker: Tractor: Chofer: Puerto de Entrada:

NÚMERO VIAJE	FECHA	NÚMERO DE ENTRADA	CIUDAD ORIGEN	BROKER	TRACTOR	CHOFER	PUERTO DE ENTRADA	ESTATUS
	20/12/2019 17:13				BG546 - 546T54	JOAQUIN ROMAN HERNANDEZ	NACO, AZ	PENDIENTE
	22/12/2019 21:13	32R43R43	MONTERREY	GERARDO	78963 - ZX78956JK	ROMAN GONZALEZ	EAGLE PASS, TX	PROCESADO POR ACE

1 / 1

Al dar clic se mostrará una ventana emergente con el detalle del manifiesto al cual se desea cancelar:

CANCELAR MANIFIESTO

¿Está seguro que desea cancelar el Manifiesto Split con Número de Entrada:
32R43R43?





Fecha: 22/12/2019 21:13
Tractor: 78963 - ER4354 - DC - US
Remolque: -
Chofer: ROMAN GONZALEZ
Puerto Entrada: EAGLE PASS, TX
Número Entrada: 32R43R43
Remitente: ANGEL
Consignatario: GABRIELA
Broker: GERARDO

ELIMINAR





Para eliminar el manifiesto Split vamos a la opción “**Eliminar**” al lado derecho de cada registro.

MÓDULO SPLIT

Número Viaje: Fecha: Número de Entrada: Ciudad Origen: Broker: Tractor: Chofer: Puerto de Entrada:

NÚMERO VIAJE	FECHA	NÚMERO DE ENTRADA	CIUDAD ORIGEN	BROKER	TRACTOR	CHOFER	PUERTO DE ENTRADA	ESTATUS	
	20/12/2019 17:13				BG546 - 546T54	JOAQUIN ROMAN HERNANDEZ	NACO, AZ	PENDIENTE	 
	22/12/2019 21:13	32R43R43	MONTERREY	GERARDO	78963 - ZX78956JK	ROMAN GONZALEZ	EAGLE PASS, TX	PROCESADO POR ACE	 

1 / 1

IMPRIMIR

Para imprimir el manifiesto, nos posicionamos en la pantalla principal del módulo manifiesto split, aquí podemos ver la opción **“PDF Manifiesto”** únicamente cuando el manifiesto haya sido validado y cuando se encuentre en alguno de los siguientes Estatus:

- Procesado por ACE
- Cerrado
- Aceptado; Cierre
- Procesado; Cierre
- Llegada Puerto US
- Viaje Liberado

MÓDULO SPLIT

Número Viaje: Fecha: Número de Entrada: Ciudad Origen: Broker: Tractor: Chofer: Puerto de Entrada:

NÚMERO VIAJE	FECHA	NÚMERO DE ENTRADA	CIUDAD ORIGEN	BROKER	TRACTOR	CHOFER	PUERTO DE ENTRADA	ESTATUS
	20/12/2019 17:13				BG546 - 546T54	JOAQUIN ROMAN HERNANDEZ	NACO, AZ	PENDIENTE
8GPC00007	22/12/2019 21:13	32843R43	MONTERREY	GERARDO	78963 - ZX78956JK	ROMAN GONZALEZ	EAGLE PASS, TX	VIAJE LIBERADO

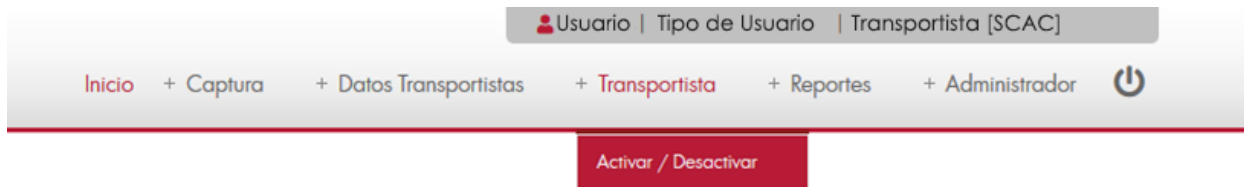
1 / 1

⏪ ⏩

TRANSPORTISTA (ACTIVAR / DESACTIVAR)

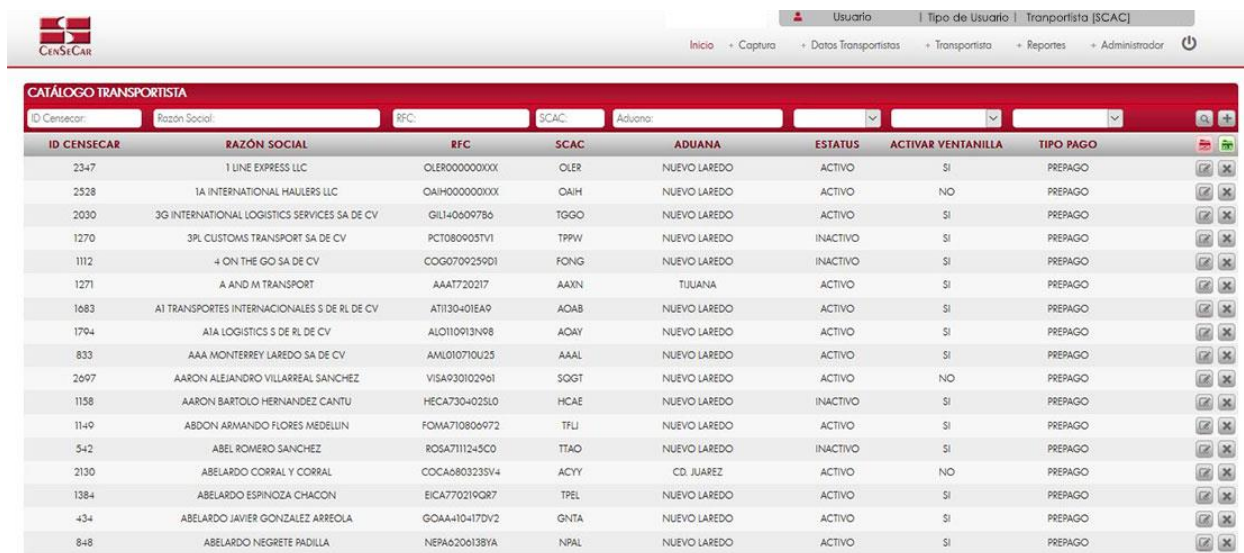
Esta función, fue creada debido a la necesidad que existe de restringir a los usuarios el trámite de manifiestos no autorizados en ventanilla, ya que le otorga la opción de activar o desactivar el trámite de sus manifiestos en nuestros módulos.



































En el menú, seleccionamos la opción **“Transportista”**, seguido de **“Activar / Desactivar”**.



A continuación, se mostrará un listado con los datos de todos los registros.

La siguiente pantalla cuenta con algunas funcionalidades. [Ver apéndice 1.](#)



ID CENSECAR	RAZÓN SOCIAL	RFC	SCAC	ADUANA	ESTATUS	ACTIVAR VENTANILLA	TIPO PAGO	
2347	1 LINE EXPRESS LLC	OLER000000XXX	OLER	NUEVO LAREDO	ACTIVO	SI	PREPAGO	 
2528	1A INTERNATIONAL HAULERS LLC	OAIH000000XXX	OAIH	NUEVO LAREDO	ACTIVO	NO	PREPAGO	 
2030	3G INTERNATIONAL LOGISTICS SERVICES SA DE CV	GILL40609786	TGGO	NUEVO LAREDO	ACTIVO	SI	PREPAGO	 
1270	3PL CUSTOMS TRANSPORT SA DE CV	PCT0809051V1	TPPW	NUEVO LAREDO	INACTIVO	SI	PREPAGO	 
1112	+ ON THE GO SA DE CV	COG0709259D1	FOING	NUEVO LAREDO	INACTIVO	SI	PREPAGO	 
1271	A AND M TRANSPORT	AAAT720217	AAVN	TIJUANA	ACTIVO	SI	PREPAGO	 
1683	AI TRANSPORTES INTERNACIONALES S DE RL DE CV	ATI130401EA9	AOAB	NUEVO LAREDO	ACTIVO	SI	PREPAGO	 
1704	AIA LOGISTICS S DE RL DE CV	ALOI10913N98	AOAY	NUEVO LAREDO	ACTIVO	SI	PREPAGO	 
833	AAA MONTERREY LAREDO SA DE CV	AML010710U25	AAAL	NUEVO LAREDO	ACTIVO	SI	PREPAGO	 
2697	AARON ALEJANDRO VILLARREAL SANCHEZ	VISA930102961	SOGT	NUEVO LAREDO	ACTIVO	NO	PREPAGO	 
1158	AARON BARTOLO HERNANDEZ CANTU	HECA7304025L0	HCAE	NUEVO LAREDO	INACTIVO	SI	PREPAGO	 
1149	ABDON ARMANDO FLORES MEDELLIN	FOMA710806972	TFLI	NUEVO LAREDO	ACTIVO	SI	PREPAGO	 
542	ABEL ROMERO SANCHEZ	ROSA7111245C0	TTAO	NUEVO LAREDO	INACTIVO	SI	PREPAGO	 
2130	ABELARDO CORRAL Y CORRAL	COCA6803235V4	ACYY	CD. JUAREZ	ACTIVO	NO	PREPAGO	 
1384	ABELARDO ESPINOZA CHACON	EICA7702190R7	TPEL	NUEVO LAREDO	ACTIVO	SI	PREPAGO	 
434	ABELARDO JAVIER GONZALEZ ARREOLA	GOAA410417DV2	GNTA	NUEVO LAREDO	ACTIVO	SI	PREPAGO	 
848	ABELARDO NEGRETE PADILLA	NEPA6206138YA	NPAL	NUEVO LAREDO	ACTIVO	SI	PREPAGO	 

AGREGAR

Para dar de alta un registro tendrá que dar clic en la opción **“Agregar”** que aparece al lado derecho de la pantalla.

ID CENSECAR	RAZÓN SOCIAL	RFC	SCAC	ADUANA	ESTATUS	ACTIVAR VENTANILLA	TIPO PAGO	
2347	1 LINE EXPRESS LLC	OLER000000XXX	OLER	NUEVO LAREDO	ACTIVO	SI	PREPAGO	
2528	1A INTERNATIONAL HAULERS LLC	OAIH000000XXX	OAIH	NUEVO LAREDO	ACTIVO	NO	PREPAGO	
2030	3G INTERNATIONAL LOGISTICS SERVICES SA DE CV	GILI40609786	TGGO	NUEVO LAREDO	ACTIVO	SI	PREPAGO	
1270	3PL CUSTOMS TRANSPORT SA DE CV	PCT080903TV1	TPWV	NUEVO LAREDO	INACTIVO	SI	PREPAGO	
1112	4 ON THE GO SA DE CV	COG0709259D1	FOHG	NUEVO LAREDO	INACTIVO	SI	PREPAGO	
1271	A AND M TRANSPORT	AAAT720217	AAVN	TUJANA	ACTIVO	SI	PREPAGO	
1683	AI TRANSPORTES INTERNACIONALES S DE RL DE CV	ATI130401EA9	AOAB	NUEVO LAREDO	ACTIVO	SI	PREPAGO	
1704	AIA LOGISTICS S DE RL DE CV	ALOI10913N98	AOAY	NUEVO LAREDO	ACTIVO	SI	PREPAGO	
833	AAA MONTERREY LAREDO SA DE CV	ANL010710U25	AAAL	NUEVO LAREDO	ACTIVO	SI	PREPAGO	
2697	AARON ALEJANDRO VILLARREAL SANCHEZ	VISA930102961	SOGT	NUEVO LAREDO	ACTIVO	NO	PREPAGO	
1158	AARON BARTOLO HERNANDEZ CANTU	HECA730402510	HCAE	NUEVO LAREDO	INACTIVO	SI	PREPAGO	
1149	ABDON ARMANDO FLORES MEDELLIN	FOWA710806972	TFLJ	NUEVO LAREDO	ACTIVO	SI	PREPAGO	
542	ABEL ROMERO SANCHEZ	ROSA7111245C0	TTAO	NUEVO LAREDO	INACTIVO	SI	PREPAGO	
2130	ABELARDO CORRAL Y CORRAL	COCA6803235V4	ACYY	CD. JUAREZ	ACTIVO	NO	PREPAGO	
1384	ABELARDO ESPINOZA CHACON	EICA770219QR7	TPEL	NUEVO LAREDO	ACTIVO	SI	PREPAGO	
434	ABELARDO JAVIER GONZALEZ ARREOLA	GOAA410417DV2	GNTA	NUEVO LAREDO	ACTIVO	SI	PREPAGO	
848	ABELARDO NEGRETE PADILLA	NEPA0206138YA	NPAL	NUEVO LAREDO	ACTIVO	SI	PREPAGO	

A continuación, se mostrará la forma de captura con los campos requeridos para un nuevo registro.

CATÁLOGO TRANSPORTISTA X

— Datos Generales —

* Razón Social: <input type="text"/>	Alias: <input type="text"/>	* RFC: <input type="text"/>
* SCAC: <input type="text"/>	* Aduana: <input type="text" value="ACUÑA"/>	* Fecha Activación: <input type="text"/>
DOT: <input type="text"/>	* Estatus: <input type="text" value="Activo"/>	ID Censecar: <input type="text"/>
Activar Ventanilla: <input type="checkbox"/>	Impresión 7533: <input type="checkbox"/>	Tipo Pago: <input type="text" value="Prepago"/>
Apoderado Legal: <input type="text"/>	Representante Legal: <input type="text"/>	

— Dirección —

* Calle: <input type="text"/>	No. Int.: <input type="text"/>	No. Ext.: <input type="text"/>
* Colonia: <input type="text"/>	* Ciudad: <input type="text"/>	* C.P.: <input type="text"/>
* País: <input type="text" value="Selecciona una opción..."/>	* Estado: <input type="text" value="Selecciona una opción..."/>	
Correo Electrónico: <input type="text"/>	Teléfono: <input type="text"/>	Nextel: <input type="text"/>

Notas:

Los campos marcados con un (*) son obligatorios.



































NOTA: Los campos marcados con un * son obligatorios.

Al dar clic en la opción **“Grabar”** se mostrará un detalle de contactos, en donde se pueden ver todos los que se encuentran relacionados al transportista. [Ver apéndice 2.](#)

EDITAR

Para editar el transportista vamos a la opción **“Editar”** al lado derecho de cada registro.

La opción **“Editar”** sirve para realizar alguna modificación reemplazando los datos existentes por nuevos, o bien, simplemente para consultar la información que contiene cada registro.

ID CENSECAR	RAZÓN SOCIAL	RFC	SCAC	ADUANA	ESTATUS	ACTIVAR VENTANILLA	TIPO PAGO	
2347	1 LINE EXPRESS LLC	OLER000000XXX	OLER	NUEVO LAREDO	ACTIVO	SI	PREPAGO	 
2528	1A INTERNATIONAL HAULERS LLC	OAIH000000XXX	OAIH	NUEVO LAREDO	ACTIVO	NO	PREPAGO	 
2030	3G INTERNATIONAL LOGISTICS SERVICES SA DE CV	GILI40609786	TGGG	NUEVO LAREDO	ACTIVO	SI	PREPAGO	 
1270	3PL CUSTOMS TRANSPORT SA DE CV	PCT0809051V1	TPPW	NUEVO LAREDO	INACTIVO	SI	PREPAGO	 
1112	4 ON THE GO SA DE CV	COG0709259D1	FONG	NUEVO LAREDO	INACTIVO	SI	PREPAGO	 
1271	A AND M TRANSPORT	AAAT720217	AAAX	TIJUANA	ACTIVO	SI	PREPAGO	 
1683	AI TRANSPORTES INTERNACIONALES S DE RL DE CV	ATI130401EA9	AOAB	NUEVO LAREDO	ACTIVO	SI	PREPAGO	 
1704	AIA LOGISTICS S DE RL DE CV	ALOI10913N98	AOAY	NUEVO LAREDO	ACTIVO	SI	PREPAGO	 
833	AAA MONTERREY LAREDO SA DE CV	AML010710U25	AAAL	NUEVO LAREDO	ACTIVO	SI	PREPAGO	 
2697	AARON ALEJANDRO VILLARREAL SANCHEZ	VISA930102961	SOGT	NUEVO LAREDO	ACTIVO	NO	PREPAGO	 
1158	AARON BARTOLO HERNANDEZ CANTU	HECA7304025L0	HCAE	NUEVO LAREDO	INACTIVO	SI	PREPAGO	 
1149	ABDON ARMANDO FLORES MEDELIN	FOMA710806972	TFLJ	NUEVO LAREDO	ACTIVO	SI	PREPAGO	 
542	ABEL ROMERO SANCHEZ	ROSA711245C0	TIAO	NUEVO LAREDO	INACTIVO	SI	PREPAGO	 
2130	ABELARDO CORRAL Y CORRAL	COCA6803235V4	ACYY	CD. JUAREZ	ACTIVO	NO	PREPAGO	 
1384	ABELARDO ESPINOZA CHACON	EICA770219QR7	TPEL	NUEVO LAREDO	ACTIVO	SI	PREPAGO	 
434	ABELARDO JAVIER GONZALEZ ARREOLA	G0AA410417DV2	GNTA	NUEVO LAREDO	ACTIVO	SI	PREPAGO	 
848	ABELARDO NEGRETE PADILLA	NEPA6200138YA	NPAL	NUEVO LAREDO	ACTIVO	SI	PREPAGO	 

Al dar clic, nos mostrará la forma de captura con los datos del registro seleccionado


CATÁLOGO TRANSPORTISTA
X

Datos Generales

* Razón Social:

* SCAC:

DOT:

Activar Ventanilla:

Apoderado Legal:

Alias:

* Aduana:

* Estatus:

Impresión 7533:

Representante Legal:

* RFC:

* Fecha Activación:

ID Censecar:

Tipo Pago:

Dirección

* Calle:

* Colonia:

* País:

Correo Electrónico:

Notas:

No. Int.:

* Ciudad:

* Estado:

Teléfono:

No. Ext.:

* C.P.:

Nextel:



































Los campos marcados con un (*) son obligatorios.

Contactos

Detalle Contactos		
NOMBRE	TELÉFONO	CORREO ELECTRÓNICO
Alan	8679855647	
CARLOS	8671849559	CARLOS@GLOBALPC.NET

ELIMINAR


Para eliminar el transportista vamos a la opción **“Eliminar”** al lado derecho de cada registro.

CATÁLOGO TRANSPORTISTA								
ID CENSECAR	RAZÓN SOCIAL	RFC	SCAC	ADUANA	ESTATUS	ACTIVAR VENTANILLA	TIPO PAGO	
2347	1 LINE EXPRESS LLC	OLER000000XXX	OLER	NUEVO LAREDO	ACTIVO	SI	PREPAGO	 
2528	1A INTERNATIONAL HAULERS LLC	OAIH000000XXX	OAIH	NUEVO LAREDO	ACTIVO	NO	PREPAGO	 
2030	3G INTERNATIONAL LOGISTICS SERVICES SA DE CV	GILI40609786	TGGO	NUEVO LAREDO	ACTIVO	SI	PREPAGO	 
1270	3PL CUSTOMS TRANSPORT SA DE CV	PCT080905TV1	TPPW	NUEVO LAREDO	INACTIVO	SI	PREPAGO	 
1112	4 ON THE GO SA DE CV	COG0709259D1	FONG	NUEVO LAREDO	INACTIVO	SI	PREPAGO	 
1271	A AND M TRANSPORT	AAAT720217	AAAX	TIJUANA	ACTIVO	SI	PREPAGO	 
1683	AI TRANSPORTES INTERNACIONALES S DE RL DE CV	ATI130401EA9	AOAB	NUEVO LAREDO	ACTIVO	SI	PREPAGO	 
1704	AIA LOGISTICS S DE RL DE CV	ALO110913N98	AOAY	NUEVO LAREDO	ACTIVO	SI	PREPAGO	 
833	AAA MONTERREY LAREDO SA DE CV	AML010710U25	AAAL	NUEVO LAREDO	ACTIVO	SI	PREPAGO	 
2697	AARON ALEJANDRO VILLARREAL SANCHEZ	VISA930102961	SOGT	NUEVO LAREDO	ACTIVO	NO	PREPAGO	 
1158	AARON BARTOLO HERNANDEZ CANTU	HECA7304025L0	HCAE	NUEVO LAREDO	INACTIVO	SI	PREPAGO	 
1149	ABDON ARMANDO FLORES MEDELIN	FOWA710806972	TFLJ	NUEVO LAREDO	ACTIVO	SI	PREPAGO	 
542	ABEL ROMERO SANCHEZ	ROSA7111245C0	TTAO	NUEVO LAREDO	INACTIVO	SI	PREPAGO	 
2130	ABELARDO CORRAL Y CORRAL	COCA6803235V4	ACYY	CD. JUAREZ	ACTIVO	NO	PREPAGO	 
1384	ABELARDO ESPINOZA CHACON	EICA770219QR7	TPEL	NUEVO LAREDO	ACTIVO	SI	PREPAGO	 
434	ABELARDO JAVIER GONZALEZ ARREOLA	GQAA410417DV2	GNIA	NUEVO LAREDO	ACTIVO	SI	PREPAGO	 
848	ABELARDO NÉGRETE PADILLA	NEPA6200138YA	NPAL	NUEVO LAREDO	ACTIVO	SI	PREPAGO	 

REPORTE MANIFIESTOS

Esta función muestra todos los manifiestos realizados y aquí puedes obtener reportes en Excel y PDF.

En el menú, seleccionamos la opción **“Reportes”**, seguido de **“Manifiestos”**.



A continuación, se mostrará un listado con los datos de todos los registros.

La siguiente pantalla cuenta con algunas funcionalidades. [Ver apéndice 1.](#)



NÚMERO VIAJE	FECHA	TRACTOR	REMOLQUE	CHOFER	PUERTO DE ENTRADA	ESTATUS	TIPO
8GPC00001	16/12/2019 11:12	78787784 - 23E32 - CAM - MX	---	CARLOS ALBERTO CAMPOS CONTRERAS	CALEXICO, CA (07)	GENERADO	VACIO
	18/12/2019 11:05	14200 - XLE766 - VER - MX	---	JUAN PEREZ	EAGLE PASS, TX	PENDIENTE	VACIO
	16/12/2019 18:00	78787784 - 23E32 - CAM - MX	---	CARLOS ALBERTO CAMPOS CONTRERAS	CALEXICO, CA (03)	PENDIENTE	MERCANCIA

AVISO: Este módulo cuenta con filtros por rango de fechas y aduana, para los reportes en pantalla, Excel y PDF.

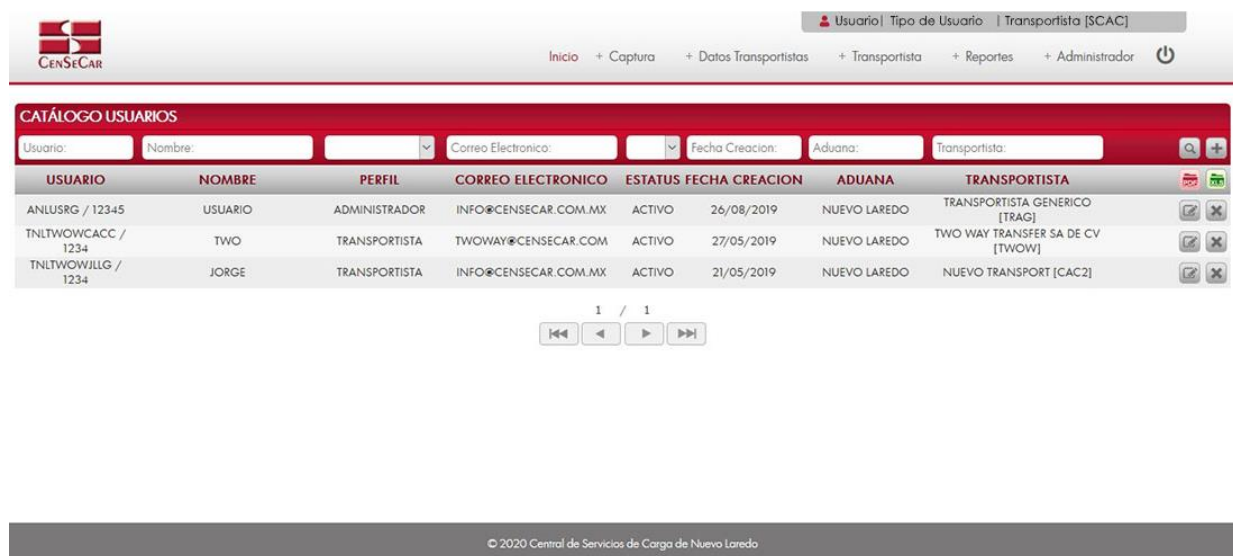
ADMINISTRADOR – USUARIOS

En el menú, seleccionamos la opción “Administrador”, seguido de “Usuarios”.



A continuación, se mostrará un listado con los datos de todos los registros.

La siguiente pantalla cuenta con algunas funcionalidades. [Ver apéndice 1.](#)



AGREGAR

Para dar de alta un registro tendrá que dar clic en la opción “Agrega” que aparece al lado derecho de la pantalla.




USUARIO	NOMBRE	PERFIL	CORREO ELECTRONICO	ESTATUS	FECHA CREACION	ADUANA	TRANSPORTISTA	
ANLUSRG / 12345	USUARIO	ADMINISTRADOR	INFO@CENSECAR.COM.MX	ACTIVO	26/08/2019	NUEVO LAREDO	TRANSPORTISTA GENERICO [TRAG]	 
TNLTWOWCACC / 1234	TWO	TRANSPORTISTA	TWOWAY@CENSECAR.COM	ACTIVO	27/05/2019	NUEVO LAREDO	TWO WAY TRANSFER SA DE CV [TWOW]	 
TNLTWOWJLLG / 1234	JORGE	TRANSPORTISTA	INFO@CENSECAR.COM.MX	ACTIVO	21/05/2019	NUEVO LAREDO	NUEVO TRANSPORT [CAC2]	 

1 / 1

⏪ ⏩ ⏴ ⏵

A continuación, se mostrará la forma de captura con los campos requeridos para un nuevo registro.



CATÁLOGO USUARIOS

Datos Generales

* Perfil:

* Transportista:

* Aduana:

* Usuario:

* Nombre:

* Apellido Paterno:

* Apellido Materno:

* Contraseña:

* Confirmar Contraseña:

* Estatus:

Idioma:

Filas (Grid):

* Correo Electronico:

Los campos marcados con un (*) son obligatorios.

NOTA: Los campos marcados con un * son obligatorios.

EDITAR

Para editar el usuario vamos a la opción **“Editar”** al lado derecho de cada registro.

La opción **“Editar”** sirve para realizar alguna modificación reemplazando los datos existentes por nuevos, o bien, simplemente para consultar la información que contiene cada registro

CATÁLOGO USUARIOS							
Usuario:	Nombre:		Correo Electronico:		Fecha Creacion:	Aduana:	Transportista:
USUARIO	NOMBRE	PERFIL	CORREO ELECTRONICO	ESTATUS	FECHA CREACION	ADUANA	TRANSPORTISTA
ANLUSRG / 12345	USUARIO	ADMINISTRADOR	INFO@CENSECAR.COM.MX	ACTIVO	26/08/2019	NUEVO LAREDO	TRANSPORTISTA GENERICO [TRAG]
TNLTWOWCACC / 1234	TWO	TRANSPORTISTA	TWOWAY@CENSECAR.COM	ACTIVO	27/05/2019	NUEVO LAREDO	TWO WAY TRANSFER SA DE CV [TWOW]
TNLTWOWJLLG / 1234	JORGE	TRANSPORTISTA	INFO@CENSECAR.COM.MX	ACTIVO	21/05/2019	NUEVO LAREDO	NUEVO TRANSPORT [CAC2]

1 / 1

Al dar clic, nos mostrará la forma de captura con los datos del registro seleccionado.

CENSECAR
CATÁLOGO USUARIOS

Datos Generales

<p>* Perfil: <input type="text" value="Administrador"/></p> <p>* Transportista: <input type="text" value="16 - TRANSPORTISTA GENERICO [NUEVO LAREDO]"/></p> <p>* Aduana: <input type="text" value="NUEVO LAREDO"/></p> <p>* Usuario: <input type="text" value="ANLUSRG"/></p> <p>* Nombre: <input type="text" value="USUARIO"/></p> <p>* Apellido Paterno: <input type="text" value="ADMINISTRADOR"/></p> <p>* Apellido Materno: <input type="text" value="GENERICO"/></p> <p>* Contraseña: <input type="password" value="....."/></p> <p>* Confirmar Contraseña: <input type="password" value="....."/></p>	<p>* Estatus: <input type="text" value="Activo"/></p> <p>Idioma: <input type="text" value="Español"/></p> <p>Filas (Grid): <input type="text" value="10"/></p> <p>* Correo Electronico: <input type="text" value="info@censecar.com.mx"/></p>
--	---

Los campos marcados con un (*) son obligatorios.

ELIMINAR

Para eliminar el usuario vamos a la opción “**Eliminar**” al lado derecho de cada registro.

CATÁLOGO USUARIOS

Usuario: Nombre: Correo Electronico: Fecha Creacion: Aduana: Transportista:

USUARIO	NOMBRE	PERFIL	CORREO ELECTRONICO	ESTATUS	FECHA CREACION	ADUANA	TRANSPORTISTA	
ANLUSRG / 12345	USUARIO	ADMINISTRADOR	INFO@CENSECAR.COM.MX	ACTIVO	26/08/2019	NUEVO LAREDO	TRANSPORTISTA GENERICO [TRAG]	 
TNLTWOWCACC / 1234	TWO	TRANSPORTISTA	TWOWAY@CENSECAR.COM	ACTIVO	27/05/2019	NUEVO LAREDO	TWO WAY TRANSFER SA DE CV [TWOW]	 
TNLTWOWJLIG / 1234	JORGE	TRANSPORTISTA	INFO@CENSECAR.COM.MX	ACTIVO	21/05/2019	NUEVO LAREDO	NUEVO TRANSPORT [CAC2]	 

1 / 1

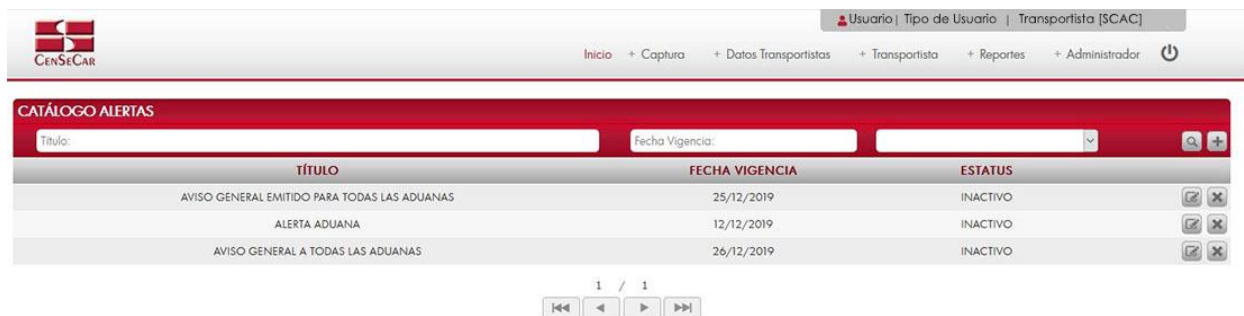
ADMINISTRADOR – ALERTAS

En el menú, seleccionamos la opción “Administrador”, seguido de “Alertas”.



A continuación, se mostrará un listado con los datos de todos los registros.

La siguiente pantalla cuenta con algunas funcionalidades. [Ver apéndice 1.](#)



AGREGAR

Para dar de alta un registro tendrá que dar clic en la opción “Agrega” que aparece al lado derecho de la pantalla.



TÍTULO	FECHA VIGENCIA	ESTATUS
AVISO GENERAL EMITIDO PARA TODAS LAS ADUANAS	25/12/2019	INACTIVO
ALERTA ADUANA	12/12/2019	INACTIVO
AVISO GENERAL A TODAS LAS ADUANAS	26/12/2019	INACTIVO

A continuación, se mostrará la forma de captura con los campos requeridos para un nuevo registro.



Datos Generales

* Título:

Subtítulo:

* Alerta:

* Fecha Vigencia:

Estatus: ACTIVO

Todas las Transportistas:

Todas las Aduanas:

Los campos marcados con un (*) son obligatorios.

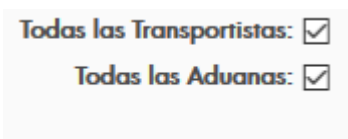
Grabar Cerrar

NOTA: Los campos marcados con un * son obligatorios.

AVISO: Para que una alerta quede visible en el sistema el *ESTATUS* deberá ser *ACTIVO* y tener una fecha de vigencia mayor al día en que se está ingresando al sistema.

Dentro de este catálogo tu puedes controlar que personas podrán ver estos avisos, seleccionando el transportista o las aduanas que deseas que vean esta alerta, este mensaje les aparecerá al momento de ingresar al sistema como una ventana emergente y también se mostrará en la página de inicio para que puedan consultar el aviso cuantas veces quieran.

En la pantalla de captura existen dos casillas marcadas, que son las siguientes:



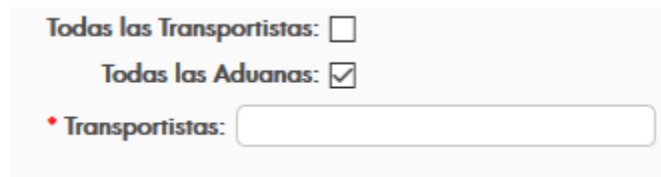
Todas las Transportistas:

Todas las Aduanas:

Si la casilla esta seleccionada eso quiere decir que Todos los Transportistas y Todos las Aduanas sin excepción podrán ver el aviso que están dando de alta.

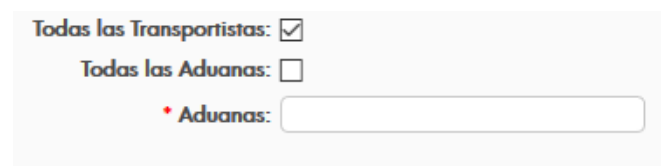
Por otra parte, si se desmarca la casilla aparece un campo de texto en donde te pide agregar al menos un transportista o una aduana a la que ira dirigida la alerta.

Agregar el transportista:



Todas las Transportistas:
Todas las Aduanas:
* Transportistas:

Agregar la aduana:



Todas las Transportistas:
Todas las Aduanas:
* Aduanas:

Al agregarlos se mostrará un detalle, en donde se pueden ver todos los transportistas y aduanas relacionados a dicha alerta. [Ver apéndice 2.](#)

Una vez llenos los datos necesarios y al seleccionar la opción “**Grabar**” el aviso se mostrará al ingresar al sistema.

EDITAR

Para editar las alertas vamos a la opción “**Editar**” al lado derecho de cada registro.



TÍTULO	FECHA VIGENCIA	ESTATUS	
AVISO GENERAL EMITIDO PARA TODAS LAS ADUANAS	25/12/2019	INACTIVO	 
ALERTA ADUANA	12/12/2019	INACTIVO	 
AVISO GENERAL A TODAS LAS ADUANAS	26/12/2019	INACTIVO	 

La opción “**Editar**” sirve para realizar alguna modificación reemplazando los datos existentes por nuevos, o bien, simplemente para consultar la información que contiene cada registro.



CATÁLOGO ALERTAS

Datos Generales

* Título: AVISO GENERAL EMITIDO PARA TODAS LAS ADUANAS

Subtítulo: ATENCION

* Alerta: ESTIMADOS TRANSPORTISTAS POR ESTE MEDIO SE LES NOTIFICA QUE EN LOS MANIFIESTOS VACÍOS NO SE LES DEBE ASIGNAR DOBLE OPERADOR, ESA OPCIÓN ES SOLAMENTE PARA CARGA TIPO BI. EVITE SANCIONES POR PARTE DE LOS CUSTOMS.

* Fecha Vigencia: 25/12/2019

Estatus: INACTIVO

Todas las Transportistas:

Todas las Aduanas:

Los campos marcados con un (*) son obligatorios.

Grabar | Cerrar

ELIMINAR

Para eliminar la alerta vamos a la opción “**Eliminar**” al lado derecho de cada registro.



TÍTULO	FECHA VIGENCIA	ESTATUS	
AVISO GENERAL EMITIDO PARA TODAS LAS ADUANAS	25/12/2019	INACTIVO	
ALERTA ADUANA	12/12/2019	INACTIVO	
AVISO GENERAL A TODAS LAS ADUANAS	26/12/2019	INACTIVO	

1 / 1

⏪ ⏩

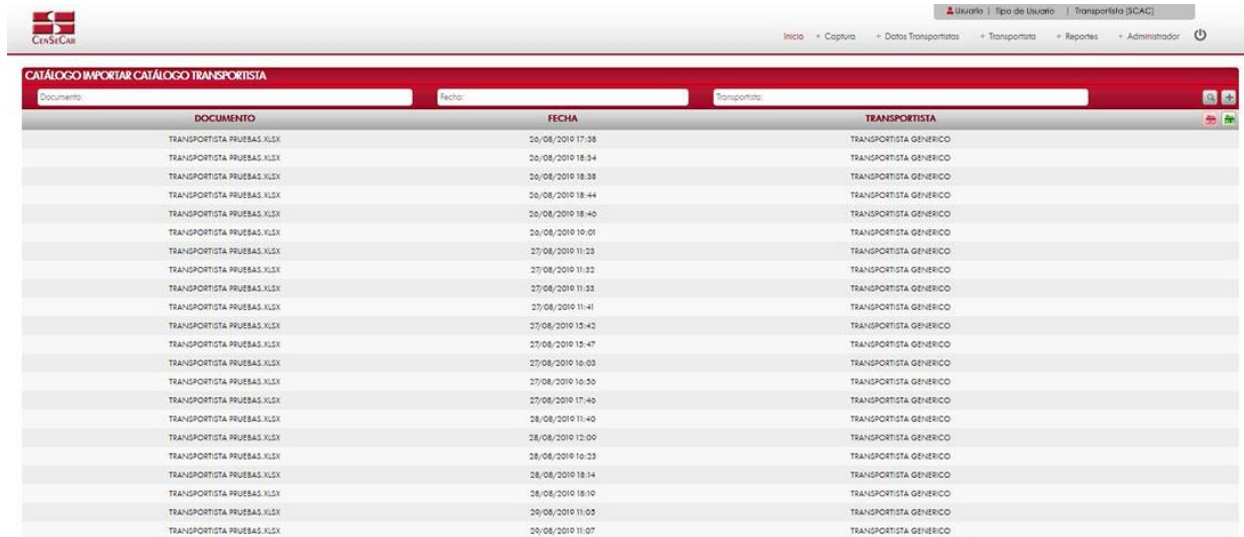
ADMINISTRADOR – IMPORTAR CATÁLOGO TRANSPORTISTA


En el menú, seleccionamos la opción “Administrador”, seguido de “Importar Catálogo Transportista”.



A continuación, se mostrará un listado con los datos de todos los registros.

La siguiente pantalla cuenta con algunas funcionalidades. [Ver apéndice 1.](#)



Inicio + Captura + Datos Transportistas + Transportista + Reportes + Administrador 

CATÁLOGO IMPORTAR CATÁLOGO TRANSPORTISTA

Documento: Fecha: Transportista:

DOCUMENTO	FECHA	TRANSPORTISTA
TRANSPORTISTA PRUEBAS.XLSX	26/08/2010 17:38	TRANSPORTISTA GENERICO
TRANSPORTISTA PRUEBAS.XLSX	26/08/2010 18:34	TRANSPORTISTA GENERICO
TRANSPORTISTA PRUEBAS.XLSX	26/08/2010 18:38	TRANSPORTISTA GENERICO
TRANSPORTISTA PRUEBAS.XLSX	26/08/2010 18:44	TRANSPORTISTA GENERICO
TRANSPORTISTA PRUEBAS.XLSX	26/08/2010 18:40	TRANSPORTISTA GENERICO
TRANSPORTISTA PRUEBAS.XLSX	26/08/2010 10:01	TRANSPORTISTA GENERICO
TRANSPORTISTA PRUEBAS.XLSX	27/08/2010 11:23	TRANSPORTISTA GENERICO
TRANSPORTISTA PRUEBAS.XLSX	27/08/2010 11:32	TRANSPORTISTA GENERICO
TRANSPORTISTA PRUEBAS.XLSX	27/08/2010 11:33	TRANSPORTISTA GENERICO
TRANSPORTISTA PRUEBAS.XLSX	27/08/2010 11:41	TRANSPORTISTA GENERICO
TRANSPORTISTA PRUEBAS.XLSX	27/08/2010 15:42	TRANSPORTISTA GENERICO
TRANSPORTISTA PRUEBAS.XLSX	27/08/2010 15:47	TRANSPORTISTA GENERICO
TRANSPORTISTA PRUEBAS.XLSX	27/08/2010 16:03	TRANSPORTISTA GENERICO
TRANSPORTISTA PRUEBAS.XLSX	27/08/2010 16:35	TRANSPORTISTA GENERICO
TRANSPORTISTA PRUEBAS.XLSX	27/08/2010 17:40	TRANSPORTISTA GENERICO
TRANSPORTISTA PRUEBAS.XLSX	28/08/2010 11:40	TRANSPORTISTA GENERICO
TRANSPORTISTA PRUEBAS.XLSX	28/08/2010 12:00	TRANSPORTISTA GENERICO
TRANSPORTISTA PRUEBAS.XLSX	28/08/2010 16:23	TRANSPORTISTA GENERICO
TRANSPORTISTA PRUEBAS.XLSX	28/08/2010 18:14	TRANSPORTISTA GENERICO
TRANSPORTISTA PRUEBAS.XLSX	28/08/2010 18:10	TRANSPORTISTA GENERICO
TRANSPORTISTA PRUEBAS.XLSX	29/08/2010 11:03	TRANSPORTISTA GENERICO
TRANSPORTISTA PRUEBAS.XLSX	29/08/2010 11:07	TRANSPORTISTA GENERICO

AGREGAR

Para dar de alta un catálogo de transportista tendrá que dar clic en la opción “Agregar” que aparece al lado derecho de la pantalla.

DOCUMENTO	FECHA	TRANSPORTISTA
TRANSPORTISTA PRUEBAS.XLSX	26/08/2010 17:38	TRANSPORTISTA GENÉRICO
TRANSPORTISTA PRUEBAS.XLSX	26/08/2010 18:34	TRANSPORTISTA GENÉRICO
TRANSPORTISTA PRUEBAS.XLSX	26/08/2010 18:38	TRANSPORTISTA GENÉRICO
TRANSPORTISTA PRUEBAS.XLSX	26/08/2010 18:44	TRANSPORTISTA GENÉRICO
TRANSPORTISTA PRUEBAS.XLSX	26/08/2010 18:46	TRANSPORTISTA GENÉRICO
TRANSPORTISTA PRUEBAS.XLSX	26/08/2010 19:01	TRANSPORTISTA GENÉRICO
TRANSPORTISTA PRUEBAS.XLSX	27/08/2010 11:23	TRANSPORTISTA GENÉRICO
TRANSPORTISTA PRUEBAS.XLSX	27/08/2010 11:32	TRANSPORTISTA GENÉRICO
TRANSPORTISTA PRUEBAS.XLSX	27/08/2010 11:33	TRANSPORTISTA GENÉRICO
TRANSPORTISTA PRUEBAS.XLSX	27/08/2010 11:41	TRANSPORTISTA GENÉRICO
TRANSPORTISTA PRUEBAS.XLSX	27/08/2010 15:42	TRANSPORTISTA GENÉRICO
TRANSPORTISTA PRUEBAS.XLSX	27/08/2010 15:47	TRANSPORTISTA GENÉRICO
TRANSPORTISTA PRUEBAS.XLSX	27/08/2010 16:03	TRANSPORTISTA GENÉRICO
TRANSPORTISTA PRUEBAS.XLSX	27/08/2010 16:56	TRANSPORTISTA GENÉRICO
TRANSPORTISTA PRUEBAS.XLSX	27/08/2010 17:40	TRANSPORTISTA GENÉRICO
TRANSPORTISTA PRUEBAS.XLSX	28/08/2010 11:40	TRANSPORTISTA GENÉRICO
TRANSPORTISTA PRUEBAS.XLSX	28/08/2010 12:00	TRANSPORTISTA GENÉRICO
TRANSPORTISTA PRUEBAS.XLSX	28/08/2010 16:23	TRANSPORTISTA GENÉRICO
TRANSPORTISTA PRUEBAS.XLSX	28/08/2010 18:14	TRANSPORTISTA GENÉRICO
TRANSPORTISTA PRUEBAS.XLSX	28/08/2010 18:10	TRANSPORTISTA GENÉRICO
TRANSPORTISTA PRUEBAS.XLSX	29/08/2010 11:05	TRANSPORTISTA GENÉRICO
TRANSPORTISTA PRUEBAS.XLSX	29/08/2010 11:07	TRANSPORTISTA GENÉRICO

A continuación, se mostrará la forma de captura con los campos requeridos para un nuevo registro.

CENSECAR
CATÁLOGO IMPORTAR CATÁLOGO TRANSPORTISTA

Datos Generales

* **Transportista:**

* **SCAC:**

* **Documento:** No file selected. (Máx. 1 MB)

Los campos marcados con un (*) son obligatorios.

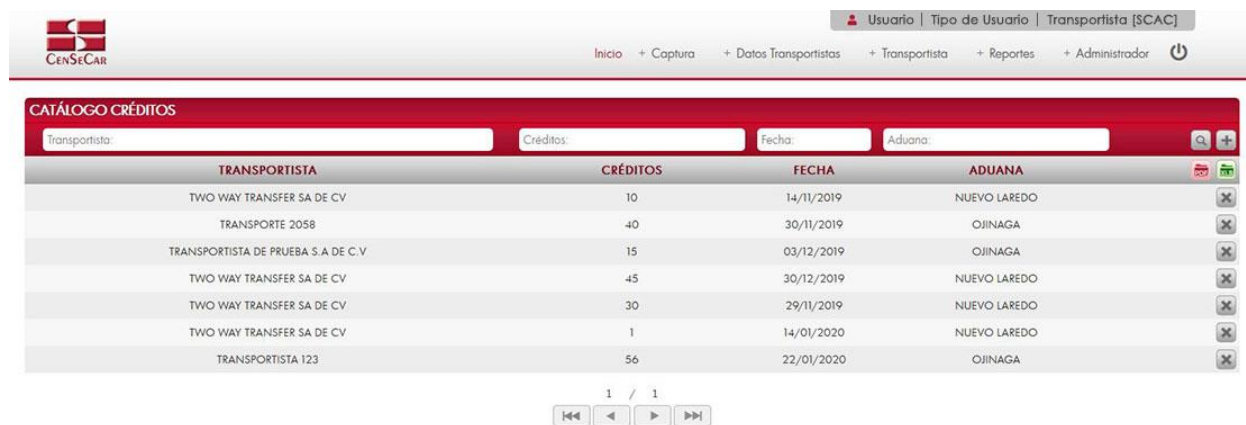
ADMINISTRADOR – CREDITOS

En el menú, seleccionamos la opción “Administrador”, seguido de “Créditos”.



A continuación, se mostrará un listado con los datos de todos los registros.

La siguiente pantalla cuenta con algunas funcionalidades. [Ver apéndice 1.](#)



The screenshot shows the 'CATÁLOGO CRÉDITOS' screen. It features a search bar with fields for 'Transportista', 'Créditos', 'Fecha', and 'Aduana'. Below the search bar is a table with the following data:

TRANSPORTISTA	CRÉDITOS	FECHA	ADUANA
TWO WAY TRANSFER SA DE CV	10	14/11/2019	NUEVO LAREDO
TRANSPORTE 2058	40	30/11/2019	OJINAGA
TRANSPORTISTA DE PRUEBA S.A DE C.V	15	03/12/2019	OJINAGA
TWO WAY TRANSFER SA DE CV	45	30/12/2019	NUEVO LAREDO
TWO WAY TRANSFER SA DE CV	30	29/11/2019	NUEVO LAREDO
TWO WAY TRANSFER SA DE CV	1	14/01/2020	NUEVO LAREDO
TRANSPORTISTA 123	56	22/01/2020	OJINAGA

At the bottom of the table, there is a pagination control showing '1 / 1' and navigation buttons.

AGREGAR

Para dar de alta un registro tendrá que dar clic en la opción **“Agregar”** que aparece al lado derecho de la pantalla.



TRANSPORTISTA	CRÉDITOS	FECHA	ADUANA	
TWO WAY TRANSFER SA DE CV	10	14/11/2019	NUEVO LAREDO	
TRANSPORTE 2058	40	30/11/2019	OJINAGA	
TRANSPORTISTA DE PRUEBA S.A DE C.V	15	03/12/2019	OJINAGA	
TWO WAY TRANSFER SA DE CV	45	30/12/2019	NUEVO LAREDO	
TWO WAY TRANSFER SA DE CV	30	29/11/2019	NUEVO LAREDO	
TWO WAY TRANSFER SA DE CV	1	14/01/2020	NUEVO LAREDO	
TRANSPORTISTA 123	56	22/01/2020	OJINAGA	

A continuación, se mostrará la forma de captura con los campos requeridos para un nuevo registro.



CENSECAR CATÁLOGO CRÉDITOS

Datos Generales

* Transportista:

* Créditos:

* Fecha:

Los campos marcados con un (*) son obligatorios.

NOTA: Los campos marcados con un * son obligatorios.

ELIMINAR

Para eliminar los créditos de un transportista vamos a la opción “Eliminar” al lado derecho de cada registro.

CATÁLOGO CRÉDITOS

Transportista: Créditos: Fecha: Aduana: 

TRANSPORTISTA	CRÉDITOS	FECHA	ADUANA	
TWO WAY TRANSFER SA DE CV	10	14/11/2019	NUEVO LAREDO	
TRANSPORTE 2058	40	30/11/2019	OJINAGA	
TRANSPORTISTA DE PRUEBA S.A DE C.V	15	03/12/2019	OJINAGA	
TWO WAY TRANSFER SA DE CV	45	30/12/2019	NUEVO LAREDO	
TWO WAY TRANSFER SA DE CV	30	29/11/2019	NUEVO LAREDO	
TWO WAY TRANSFER SA DE CV	1	14/01/2020	NUEVO LAREDO	
TRANSPORTISTA 123	56	22/01/2020	OJINAGA	

1 / 1



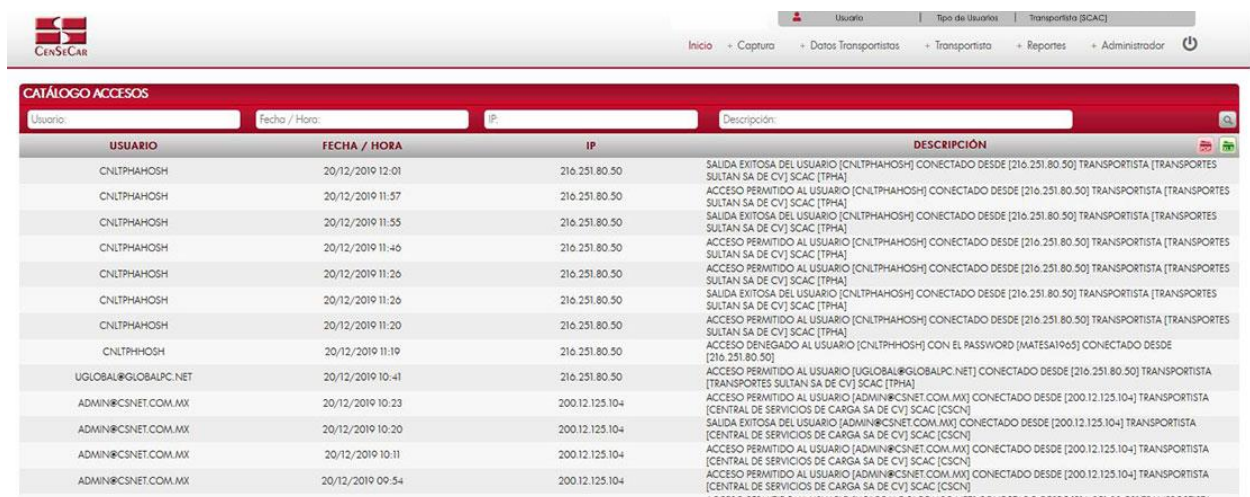
ADMINISTRADOR – BITÁCORAS - ACCESOS

En el menú, seleccionamos la opción “Administrador”, seguido de “Bitácoras” y después “Accesos”.



A continuación, se mostrará un listado con los datos de todos los accesos que se han registrado en el sistema.

La siguiente pantalla cuenta con algunas funcionalidades. [Ver apéndice 1.](#)



USUARIO	FECHA / HORA	IP	DESCRIPCIÓN
CNLTPHAHOSH	20/12/2019 12:01	216.251.80.50	SALIDA EXITOSA DEL USUARIO [CNLTPHAHOSH] CONECTADO DESDE [216.251.80.50] TRANSPORTISTA [TRANSPORTES SULTAN SA DE CV] SCAC [TPHA]
CNLTPHAHOSH	20/12/2019 11:57	216.251.80.50	ACCESO PERMITIDO AL USUARIO [CNLTPHAHOSH] CONECTADO DESDE [216.251.80.50] TRANSPORTISTA [TRANSPORTES SULTAN SA DE CV] SCAC [TPHA]
CNLTPHAHOSH	20/12/2019 11:55	216.251.80.50	SALIDA EXITOSA DEL USUARIO [CNLTPHAHOSH] CONECTADO DESDE [216.251.80.50] TRANSPORTISTA [TRANSPORTES SULTAN SA DE CV] SCAC [TPHA]
CNLTPHAHOSH	20/12/2019 11:46	216.251.80.50	ACCESO PERMITIDO AL USUARIO [CNLTPHAHOSH] CONECTADO DESDE [216.251.80.50] TRANSPORTISTA [TRANSPORTES SULTAN SA DE CV] SCAC [TPHA]
CNLTPHAHOSH	20/12/2019 11:26	216.251.80.50	ACCESO PERMITIDO AL USUARIO [CNLTPHAHOSH] CONECTADO DESDE [216.251.80.50] TRANSPORTISTA [TRANSPORTES SULTAN SA DE CV] SCAC [TPHA]
CNLTPHAHOSH	20/12/2019 11:26	216.251.80.50	SALIDA EXITOSA DEL USUARIO [CNLTPHAHOSH] CONECTADO DESDE [216.251.80.50] TRANSPORTISTA [TRANSPORTES SULTAN SA DE CV] SCAC [TPHA]
CNLTPHAHOSH	20/12/2019 11:20	216.251.80.50	ACCESO PERMITIDO AL USUARIO [CNLTPHAHOSH] CONECTADO DESDE [216.251.80.50] TRANSPORTISTA [TRANSPORTES SULTAN SA DE CV] SCAC [TPHA]
CNLTPHHOSH	20/12/2019 11:19	216.251.80.50	ACCESO DENEGADO AL USUARIO [CNLTPHHOSH] CON EL PASSWORD [MATESA1965] CONECTADO DESDE [216.251.80.50]
UGLOBAL@GLOBALPC.NET	20/12/2019 10:41	216.251.80.50	ACCESO PERMITIDO AL USUARIO [UGLOBAL@GLOBALPC.NET] CONECTADO DESDE [216.251.80.50] TRANSPORTISTA [TRANSPORTES SULTAN SA DE CV] SCAC [TPHA]
ADMIN@CSNET.COM.MX	20/12/2019 10:23	200.12.125.104	ACCESO PERMITIDO AL USUARIO [ADMIN@CSNET.COM.MX] CONECTADO DESDE [200.12.125.104] TRANSPORTISTA [CENTRAL DE SERVICIOS DE CARGA SA DE CV] SCAC [CSCN]
ADMIN@CSNET.COM.MX	20/12/2019 10:20	200.12.125.104	SALIDA EXITOSA DEL USUARIO [ADMIN@CSNET.COM.MX] CONECTADO DESDE [200.12.125.104] TRANSPORTISTA [CENTRAL DE SERVICIOS DE CARGA SA DE CV] SCAC [CSCN]
ADMIN@CSNET.COM.MX	20/12/2019 10:11	200.12.125.104	ACCESO PERMITIDO AL USUARIO [ADMIN@CSNET.COM.MX] CONECTADO DESDE [200.12.125.104] TRANSPORTISTA [CENTRAL DE SERVICIOS DE CARGA SA DE CV] SCAC [CSCN]
ADMIN@CSNET.COM.MX	20/12/2019 09:54	200.12.125.104	ACCESO PERMITIDO AL USUARIO [ADMIN@CSNET.COM.MX] CONECTADO DESDE [200.12.125.104] TRANSPORTISTA [CENTRAL DE SERVICIOS DE CARGA SA DE CV] SCAC [CSCN]

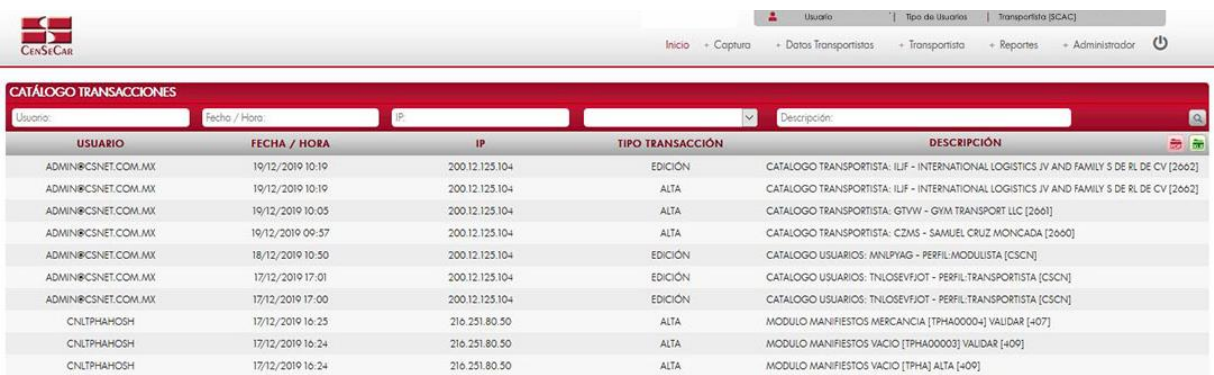
ADMINISTRADOR – BITÁCORAS - TRANSACCIONES

En el menú, seleccionamos la opción “Administrador”, seguido de “Bitácoras” y después “Transacciones”.



A continuación, se mostrará un listado con los datos de todas las transacciones realizadas por los usuarios dados de alta en el sistema.

La siguiente pantalla cuenta con algunas funcionalidades. [Ver apéndice 1.](#)



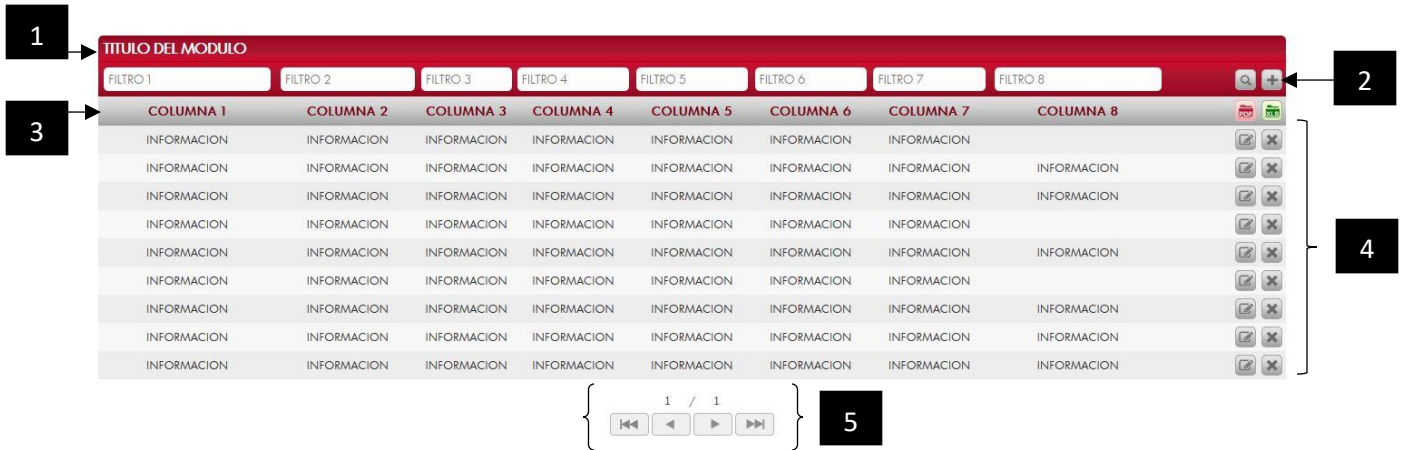
The screenshot shows the 'CATÁLOGO TRANSACCIONES' screen with a search bar and a table of transaction records. The table has columns for USUARIO, FECHA / HORA, IP, TIPO TRANSACCIÓN, and DESCRIPCIÓN.

USUARIO	FECHA / HORA	IP	TIPO TRANSACCIÓN	DESCRIPCIÓN
ADMIN@CSNET.COM.MX	19/12/2019 10:19	200.12.125.104	EDICIÓN	CATALOGO TRANSPORTISTA: ILJF - INTERNATIONAL LOGISTICS JV AND FAMILY S DE RL DE CV [2662]
ADMIN@CSNET.COM.MX	19/12/2019 10:19	200.12.125.104	ALTA	CATALOGO TRANSPORTISTA: ILJF - INTERNATIONAL LOGISTICS JV AND FAMILY S DE RL DE CV [2662]
ADMIN@CSNET.COM.MX	19/12/2019 10:05	200.12.125.104	ALTA	CATALOGO TRANSPORTISTA: GTVW - GYM TRANSPORT LLC [2661]
ADMIN@CSNET.COM.MX	19/12/2019 09:57	200.12.125.104	ALTA	CATALOGO TRANSPORTISTA: CZMS - SAMUEL CRUZ MONCADA [2650]
ADMIN@CSNET.COM.MX	18/12/2019 10:50	200.12.125.104	EDICIÓN	CATALOGO USUARIOS: MNLPIYAG - PERFIL:MODULISTA [CSCN]
ADMIN@CSNET.COM.MX	17/12/2019 17:01	200.12.125.104	EDICIÓN	CATALOGO USUARIOS: TNL0SEVFJOT - PERFIL:TRANSPORTISTA [CSCN]
ADMIN@CSNET.COM.MX	17/12/2019 17:00	200.12.125.104	EDICIÓN	CATALOGO USUARIOS: TNL0SEVFJOT - PERFIL:TRANSPORTISTA [CSCN]
CNLTPHAHOSH	17/12/2019 16:25	216.251.80.50	ALTA	MODULO MANIFIESTOS MERCANCIA [TPHA00004] VALIDAR [407]
CNLTPHAHOSH	17/12/2019 16:24	216.251.80.50	ALTA	MODULO MANIFIESTOS VACIO [TPHA00003] VALIDAR [409]
CNLTPHAHOSH	17/12/2019 16:24	216.251.80.50	ALTA	MODULO MANIFIESTOS VACIO [TPHA] ALTA [409]

APÉNDICE

Apéndice 1

➤ Listado de los módulos



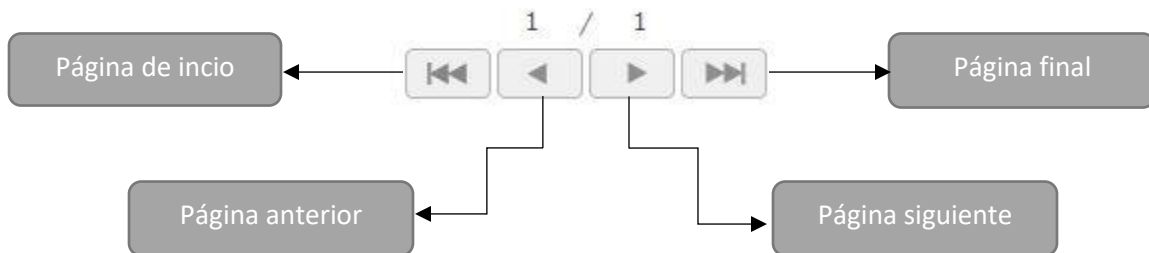
The screenshot shows a table with the following structure:

TÍTULO DEL MÓDULO									
COLUMNA 1	COLUMNA 2	COLUMNA 3	COLUMNA 4	COLUMNA 5	COLUMNA 6	COLUMNA 7	COLUMNA 8		
INFORMACION	INFORMACION	INFORMACION	INFORMACION	INFORMACION	INFORMACION	INFORMACION	INFORMACION	[Icon]	[Icon]
INFORMACION	INFORMACION	INFORMACION	INFORMACION	INFORMACION	INFORMACION	INFORMACION	INFORMACION	[Icon]	[Icon]
INFORMACION	INFORMACION	INFORMACION	INFORMACION	INFORMACION	INFORMACION	INFORMACION	INFORMACION	[Icon]	[Icon]
INFORMACION	INFORMACION	INFORMACION	INFORMACION	INFORMACION	INFORMACION	INFORMACION	INFORMACION	[Icon]	[Icon]
INFORMACION	INFORMACION	INFORMACION	INFORMACION	INFORMACION	INFORMACION	INFORMACION	INFORMACION	[Icon]	[Icon]
INFORMACION	INFORMACION	INFORMACION	INFORMACION	INFORMACION	INFORMACION	INFORMACION	INFORMACION	[Icon]	[Icon]
INFORMACION	INFORMACION	INFORMACION	INFORMACION	INFORMACION	INFORMACION	INFORMACION	INFORMACION	[Icon]	[Icon]
INFORMACION	INFORMACION	INFORMACION	INFORMACION	INFORMACION	INFORMACION	INFORMACION	INFORMACION	[Icon]	[Icon]

Below the table is a pagination control: { 1 / 1 } with navigation arrows.

Dentro de cada módulo vamos a poder apreciar las siguientes funcionalidades:

- Título del módulo.**
- Filtros de búsqueda:** Estos filtros son cajas de texto en donde puedes escribir y filtrar información sobre los datos que se muestran en pantalla, solo tienes que dar clic en la opción “Filtrar” situado al lado derecho de la pantalla.
- Barra de Herramientas/Ordenamiento:**
La barra de herramientas: En este espacio podemos encontrar opciones extras por módulo. Por ejemplo: Reportes, entre otros.
Ordenamiento: Acomoda los datos del listado que se ven en pantalla, basta con dar clic sobre las columnas, acto seguido se mostrará una flecha que indica un orden ascendente o descendente.
- Registros:** Información de cada uno de los registros dados de alta en cada módulo.
- Paginación:** Los listados se conforman por páginas de 25 registros.



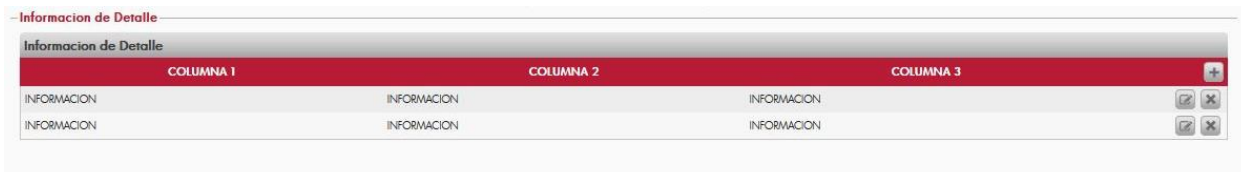
Apéndice 2

➤ Información de detalle

Estas pantallas cuentan con las mismas opciones que las pantallas principales de cada módulo:

- Agregar 
- Editar 
- Eliminar 

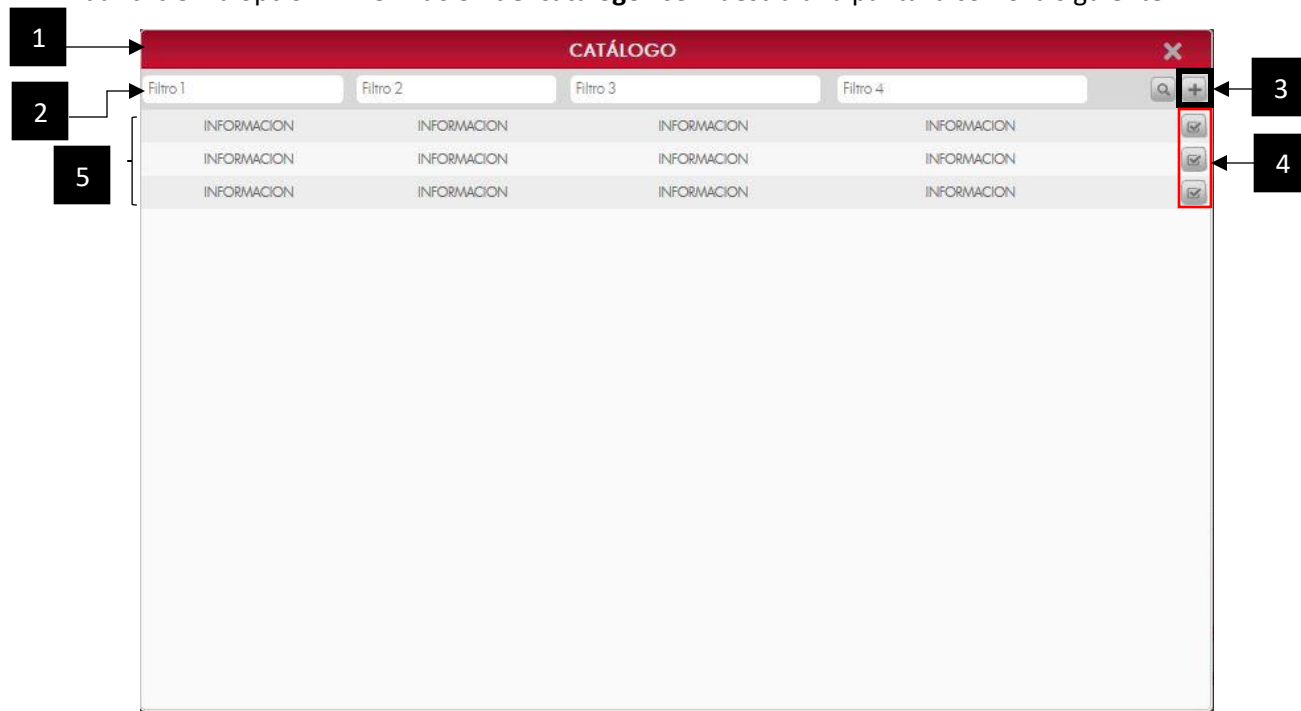
Y sirven para agregar información extra al registro que estamos ingresando al sistema, las cuales podemos consultar de manera rápida en este tipo de vista, como se muestra a continuación:



Apéndice 3

➤ Información del Catálogo 

Al dar clic en la opción “**Información del catálogo**” se muestra una pantalla como la siguiente:



1. **Título:** Se muestra el título dependiendo el catalogo a mostrar.
2. **Filtros de Búsqueda:** Estos filtros son cajas de texto en donde puedes escribir y filtrar información sobre los datos que se muestran en pantalla, solo tienes que dar clic en la opción “**Filtrar**” situado al lado derecho de la pantalla.
3. **Agregar:** Si no existe aún el registro que necesitas agregar a tu captura, puedes dar clic en esta opción para así poder agregar un nuevo registro al catálogo sin tener que abandonar la pantalla de captura en la que te encuentras.
4. **Seleccionar:** Para seleccionar algún registro que muestra el catalogo y agregarlo a nuestra captura de datos, damos clic en esta opción.
5. **Registros:** Estos son los registros que se encuentran dados de alta en el catálogo.